

VIENNA neu

vol.3

VIENNA neu

SOFA	06
CHAIR	32
TABLE	64
TV BOARD / CABINET / CONSOLE / DESK	74
DESIGN WALL	80
MODULE SHELF	82



VIENNA neu

“VIENNA neu”は、19世紀前半にドイツ、オーストリアを中心に広まった
ビーダーマイヤー様式と、19世紀末から20世紀初頭にかけて
ウィーンで興ったユーゲント・シュティールをデザインの源としています。
ビーダーマイヤー様式は、それまで貴族の間で流行していた
アンピール様式に代表される権威主義的で装飾過多な様式とは一線を画し
新興ブルジョアジー達にもてはやされた遠く近代デザインを予感させる、
よりシンプルなクラシック・スタイルです。
またユーゲント・シュティールは、オットー・ワグナーやヨゼフ・ホフマンといった
建築家が牽引するモダンデザインへの流れであり、インテリアや家具、
工芸、ファブリックにまで至る総合的なデザイン・ムーヴメントです。
これらのデザインは、それまでの古典様式からの脱却とも
或いはモダニズムへの第一歩とも取れる不思議な魅力を携えています。
“VIENNA neu”はこれらの遺産をベースとし
過渡期における曖昧さが放つ魅力から、現代のクラシック・フォルムへと
新しく変化をしていきます。

SOFA





高さを抑えた小ぶりなアームと大きく広いアーム。アシンメトリーの形状をゆるやかな曲線で繋げた優美なソファ。シルエットの美しさだけでなく座り心地にもこだわってデザインされています。ワンアームソファも抜け感がありながら高級感を感じさせ、洗練されたくつろぎの空間を提供してくれます。

V-340-2SWL/2SWR ソファ

W1700 D800 H820 (SH400) mm
木部：3色（ブナ / SB、DW、CG）
張地：1～7ランク



画像はV-340-2SWLです

V-340-2.5SWL/2.5SWR ソファ

W2000 D800 H820 (SH400) mm
木部：3色（ブナ / SB、DW、CG）
張地：1～7ランク



画像はV-340-2.5SWRです

V-340-2SL/2SR ワンアームソファ

W1550 D800 H820 (SH400) mm
木部：3色（ブナ / SB、DW、CG）
張地：1～7ランク



画像はV-340-2SLです


V-340-2.5SL/2.5SR ワンアームソファ

W1850 D800 H820 (SH400) mm
木部：3色（ブナ / SB、DW、CG）
張地：1～7ランク



画像はV-340-2.5SLです

※張地は特別仕様です





ふわりと揺れるスカートのドレープとスリットの中から覗くブリーツがエレガントなソファ。カウチソファがラインナップに加わり、寛ぎのリビングシーンに優雅なコンフォートをもたらします。とてもシンプルなカバーリングシステムで、ボディのカバーは上から被せるだけで着せ替えることができます。

V-309-2S ソファ

W1800 D890 H820 (SH400) mm
張地：1～7 ランク
カバーリング



V-309-2.5S ソファ

W2100 D890 H820 (SH400) mm
張地：1～7 ランク
カバーリング



V-309-2SL/2SR ワンアームソファ

W1680 D890 H820 (SH400) mm
張地：1～7 ランク
カバーリング



V-309-2.5SL/2.5SR ワンアームソファ

W1980 D890 H820 (SH400) mm
張地：1～7 ランク
カバーリング

画像はV-309-2.5SRです

V-309-CL/CR カウチソファ

W900 D1800 H820 (SH400) mm
張地：1～7 ランク
カバーリング



画像はV-309-CLです

V-309-OT オットマン

W600 D600 H400 mm
張地：1～7 ランク
カバーリング





アームに沿ってカーブする脚部とボディに施されたスリットが特徴。専用クッション（別売）を贅沢に使うことでより重厚な雰囲気醸し出します。

V-315-2S ソファ

W1800 D880 H800 (SH400) mm
 木部：3色（フナ / SB、DW、CG）
 張地：1～7ランク
 カバーリング



V-315-2.5S ソファ

W2100 D880 H800 (SH400) mm
 木部：3色（フナ / SB、DW、CG）
 張地：1～7ランク
 カバーリング



V-315-OT オットマン

φ700 H400 mm
 木部：3色（フナ / SB、DW、CG）
 張地：1～7ランク
 カバーリング



V-315-C38 クッション


W380 H380 mm
 張地：1～7ランク



V-315-C50 クッション

W500 H500 mm
 張地：1～7ランク

木部：3色





なだらかに降りてくるアームと背の引き込みが華やかな印象を感じさせるソファ。
 専用のクッション（別売）はオーソドックスな正方形タイプと、中心にボタンの引き込みがある花形タイプがあります。

V-69-1S ソファ

W900 D900 H780 (SH400) mm
 木部：3色（ブナ / SB、DW、CG）
 張地：1～7 ランク



V-69-2.5S ソファ

W2000 D900 H780 (SH400) mm
 木部：3色（ブナ / SB、DW、CG）
 張地：1～7 ランク



V-69-OT オットマン

W700 D550 H400 mm
 木部：3色（ブナ / SB、DW、CG）
 張地：1～7 ランク
 座面にソファと同じ引き込みがあしらわれています。



V-69-CS クッション
 W550 H550 mm




V-69-CF クッション
 W550 H550 mm



V-334-1S ラウンジチェア

W800 D760 H700 (SH420) mm
木部：3色 (ホワイトアッシュ / SB、DW、CG)
張地：1～7ランク




V-334-2S ラウンジソファ

W1720 D760 H700 (SH420) mm
木部：3色 (ホワイトアッシュ / SB、DW、CG)
張地：1～7ランク



※張分けは特別仕様です

木部：3色



ユーゲント・シュティールの世紀末を感じさせるデザインでありながら、正面からの矩形の構成がモダンにも映え、使用する空間を選ばないラウンジソファ。背からアームへつながるパネルを大胆に開けたデザインは、空間を圧迫しない上品な存在感をもたらします。



美しいラインを描いたボリュームのある上半身と華奢な脚とのコントラストが映えるラウンジシリーズ。
後脚へ向かって降りていく滑らかなラインはエレガントで贅沢な印象を与えます。

V-316-1S ラウンジチェア

W680 D750 H835 (SH410 AH580) mm
木部：3色 (ブナ / SB、DW、CG)
張地：1～7 ランク



V-316-2S ラウンジソファ

W1500 D750 H835 (SH410 AH580) mm
木部：3色 (ブナ / SB、DW、CG)
張地：1～7 ランク




V-316-OT オットマン

W600 D450 H410 mm
木部：3色 (ブナ / SB、DW、CG)
張地：1～7 ランク



木部：3色





ボトムラインが柔らかな円弧を描いた、優雅なリズムを感じさせるラウンジチェア。
前へ向かって広がったアームのデザインは、座る人に包み込まれるような安心感をもたらします。

V-20-1S ラウンジチェア

W670 D630 H690 (SH410) mm
木部：3色（ブナ / SB、DW、CG）
張地：1～7ランク




V-20-2S ラウンジソファ

W1480 D630 H690 (SH410) mm
木部：3色（ブナ / SB、DW、CG）
張地：1～7ランク



木部：3色






V-328-1S ラウンジチェア
 W640 D615 H780 (SH420 AH605) mm
 木部：3色 (ブナ / SB、DW、CG)
 張地：1～7 ランク



V-328-2S ラウンジソファ
 W1360 D615 H780 (SH420 AH605) mm
 木部：3色 (ブナ / SB、DW、CG)
 張地：1～7 ランク

木部：3色



SB

DW

CG



ボリュームがある生地張りの中に前脚からアーム、背へと流れる木部が全体の雰囲気を引き締め、空間に適度な緊張感をもたらします。



馬蹄形のカーブを活かした背もたれが座る人の体を心地よく包みこみ、ボリューム感のある座と高さを抑えた背は、空間に程よい存在感をもたらします。

V-79 ラウンジチェア

W660 D610 H730 (SH420 AH625) mm
 木部：3色（ブナ / SB、DW、CG）
 張地：1～7ランク



木部：3色



SB DW CG




V-68 ラウンジチェア

W710 D710 H730 (SH420) mm
木部：3色（ブナ / SB、DW、CG）
張地：1～7ランク



アームから背にかけて水平にカットされた馬蹄形の木部と、それに沿ってまわり込む曲面。柔らかさの中に適度な緊張感をもたらしたラウンジチェアです。

木部：3色



SB

DW

CG




コンパクトでありながらも、身体を包み込むような包容力を感じさせるラウンジチェア。前脚先の控え目な猫脚が上品な雰囲気演出します。

V-337 ラウンジチェア

W610 D620 H740 (SH440 AH630) mm
木部：3色（ブナ / SB、DW、CG）
張地：1～7ランク



木部：3色



CUSHION

C-37・E26 W370 H260 mm
C-40 W400 H400 mm
C-45 W450 H450 mm
C-50 W500 H500 mm

張地：1～7ランク



CHAIR



V-338 サイドチェア
W520 D625 H900 (SH450) mm
木部：3色（ブナ / SB、DW、CG）
張地：1～7ランク




V-339 アームチェア
W620 D625 H900 (SH450 AH640) mm
木部：3色（ブナ / SB、DW、CG）
張地：1～7ランク



広々とした座面を確保しながらも、ハイバックの背をシャープに仕立てることで全体のバランスを整え、ボリューム感を抑えたデザイン。ゆったりと身体を預けることができ、穏やかで上質なひとときをお過ごしいただけます。

木部：3色





ゴシック建築のリブヴォールトを連想させる大胆な背面が印象的。ユージェント・シュティール様式を踏襲しつつ、現代の空間に調和するようモダンな解釈でリデザインされた、VIENNA neuを象徴するチェアです。VT-124テーブルとのコーディネートは、ダイニングシーンに優艶な印象をもたらします。



V-331 サイドチェア

W460 D605 H915 (SH450) mm
 木部：3色 (ブナ / SB、DW、CG)
 張地：1～7 ランク



V-341 アームチェア

W550 D605 H915 (SH450 AH640) mm
 木部：3色 (ブナ / SB、DW、CG)
 張地：1～7 ランク

木部：3色





ダイニングやカフェーションを軽やかに彩る、ユニークなデザインのサイドチェア。半円の背板を繋ぎ止める球体は、アクセントだけでなく構造体としての役割を果たします。




V-336 サイドチェア
 W480 D550 H870 (SH450) mm
 木部：3色（ブナ / SB、DW、CG）
 張地：1～7ランク



V-335 サイドチェア
 W460 D545 H830 (SH450) mm
 木部：3色（ブナ / SB、DW、CG）
 張地：1～7ランク

木部：3色



SB DW CG



背にはまった矩形と、ピーターマイヤー特有の背から脚部にかけて曲線が変化するシルエットが、形状の美しさを共に引き立て合っている優雅なチェア。1脚でも空間を引き締めます。





ヨゼフ・ホフマンの作品に多用されている馬蹄形の脚部、構造体としての球体を再構築し、象徴的に仕上げたアームチェア。どの角度から見ても美しいフォルムは品格と存在感を兼ね備え、空間を印象的に彩ります。

V-333 アームチェア

W580 D510 H780 (SH450) mm
木部：3色（ブナ / SB、DW、CG）
張地：1～7ランク



木部：3色



SB

DW

CG



ヨゼフ・ホフマンのデザインをモチーフとした、笠木下の球体がコミカルな印象を与えるチェア。
ゆったりと体を預けられるクッション性に富んだ座り心地と、上品な背面のデザインはご自宅のダイニングから商業施設まで様々なシーンでお使いいただけます。

V-332 サイドチェア

W470 D575 H890 (SH450) mm
木部：3色（ブナ / SB、DW、CG）
張地：1～7ランク



木部：3色



SB DW CG

V-325 アームチェア

W590 D545 H740 (SH450 AH625) mm

木部：3色 (ブナ / SB、DW、CG)

張地：1～7 ランク



木部：3色



SB

DW

CG



流れるような曲線の削り出しのアームが特徴のチェア。柔らかなフォルムはラウンドテーブルとの相性もよく会話が一層華やきます。




背当たりの良さや微妙にカーブした座面手前の形状など、座り心地にこだわってデザインされたチェア。
脚先やアームのエレガントな曲線が、上品で優雅なダイニングを演出します。



V-307 サイドチェア
W470 D615 H890 (SH440) mm
木部：3色 (ブナ / SB、DW、CG)
張地：1～7ランク



V-308 アームチェア
W560 D615 H890 (SH440 AH630) mm
木部：3色 (ブナ / SB、DW、CG)
張地：1～7ランク





優雅でボリューム感のあるデザインが特徴のチェア。ボタン締めと縁周りのパイピングがワンランク上のスタイルを感じさせる贅沢な佇まいです。



V-326-CA キャスター付サイドチェア

W600 D600 H820~910 (SH435~525) mm
 木部：3色 (ブナ / SB、DW、CG)
 張地：1~7ランク
 脚部：アルミダイカスト/ブラック
 昇降機能付



V-327-CA キャスター付アームチェア

W600 D600 H820~910 (SH435~525 AH615~705) mm
 木部：3色 (ブナ / SB、DW、CG)
 張地：1~7ランク
 脚部：アルミダイカスト/ブラック
 昇降機能付



V-326 サイドチェア

W480 D580 H835 (SH450) mm
 木部：3色 (ブナ / SB、DW、CG)
 張地：1~7ランク



V-327 アームチェア

W560 D585 H835 (SH450 AH630) mm
 木部：3色 (ブナ / SB、DW、CG)
 張地：1~7ランク

木部：3色



SB DW CG



V-326、V-327チェアシリーズ (P49) のワーキングチェア。趣のある書斎や重厚感のある空間によく映えます。



V-316 シリーズ (P19-20) のダイニングチェア。後脚の柔らかな曲線美が印象的でダイニングシーンを華やかに彩ります。



V-305 サイドチェア

W500 D660 H870 (SH450) mm
 木部：3色 (ブナ / SB、DW、CG)
 張地：1～7ランク



V-306 アームチェア

W600 D670 H870 (SH450 AH650) mm
 木部：3色 (ブナ / SB、DW、CG)
 張地：1～7ランク

木部：3色



SB

DW

CG



V-29 サイドチェア


W490 D575 H870 (SH460) mm
木部：3色 (ブナ / SB、DW、CG)
張地：1～7 ランク



V-39 アームチェア

W550 D580 H860 (SH460 AH625) mm
木部：3色 (ブナ / SB、DW、CG)
張地：1～7 ランク

木部：3色



SB

DW

CG



世紀末のヨゼフ・ホフマンのデザインを彷彿とさせるV-29のフォルム。座った時に背中全体を包み込むような心地よさがあり、柔らかさと優雅な佇まいを感じさせます。



ビーダーマイヤー様式を踏襲しながら、コンパクトで軽快にデザインされたチェア。
カジュアルからエレガントまで、どんな空間にも適しています。

V-53 サイドチェア

W440 D520 H820 (SH460) mm
木部：3色（ブナ / SB、DW、CG）
張地：1～7ランク



19世紀中頃のウィーンに流行したビーダーマイヤー様式をモダンにアレンジし、シンプルな中にも華やいだ雰囲気を残しました。



V-33 サイドチェア


W450 D540 H830 (SH450) mm
木部：3色（ブナ / SB、DW、CG）
張地：1～7ランク

V-35 サイドチェア

W450 D540 H830 (SH450) mm
木部：3色（ブナ / SB、DW、CG）
張地：1～7ランク

※V-33、V-35はブレード（飾りひも）が付きます。カラーをP.87よりお選びください。

木部：3色






ユーゲント・シュティール様式特有のエlegantさを、今の時代に合わせてモディファイしました。
額縁のような花形の背には、大胆な柄やクラシックな雰囲気ファブリックが良く引立ちます。



V-310 サイドチェア

W440 D560 H865 (SH450) mm
木部：3色（ブナ / SB、DW、CG）
張地：1～7ランク

木部：3色



V-85 サイドチェア

W430 D540 H900 (SH450) mm
木部：3色（ブナ / SB、DW、CG）
張地：1～7ランク



正方形を入れ子に組み合わせたインパクトのあるデザイン。コンパクトなサイズ感でありながら、空間を印象的に演出します。

V-329 サイドチェア

W480 D610 H900 (SH450) mm
木部：3色（ブナ / SB、DW、CG）
張地：1～7ランク



曲線を描いて伸びた後脚と笠木の丸い飾りが優雅なクラシック感を表現したチェア。4脚までスタッキングが可能でコントラストシーンにも適しています。




美しい曲線による洗練されたフォルムが特徴。背にはハンドルが付いており実用性も兼ね備えた才色兼備なチェアです。

V-301 サイドチェア

W470 D560 H785 (SH450) mm
木部：3色（ブナ / SB、DW、CG）
張地：1～7ランク



木部：3色



SB

DW

CG



一脚だけでもその場の空気を凛とさせる印象深いチェア。軽やかなデザインでありながら補強金具を用いることでしっかりとした強度を保っています。

V-81 サイドチェア


W440 D505 H900 (SH450) mm
木部：3色 (ブナ / SB、DW、CG)
張地：1～7ランク



Vst-81 カウンターチェア

W420 D500 H1130 (SH750) mm
木部：3色 (ブナ / SB、DW、CG)
張地：1～7ランク

木部：3色



Vst-90 カウンターチェア

W410 D510 H940 (SH750) mm
木部：3色 (ブナ / SB、DW、CG)
張地：1～7ランク



どんな空間にも馴染むシンプルなカウンターチェア。少しカーブがついた背が座り心地の良さを感じさせる優しい雰囲気を持っています。



やや深めの奥行きと、脚部の装飾がラグジュアリーな印象のベンチ。ラウンジや寝室の他に、ダイニングシーンにも適しています。


TABLE

V-324 ベンチ

W1300 D430 H450 mm
木部：3色（ブナ / SB、DW、CG）
張地：1～7ランク



木部：3色



SB

DW

CG



V-333チェアと共にヨゼフ・ホフマンが多用了球体構造を用いてユークラント・シュティールの雰囲気再現したテーブル。
真鍮ベースをあしらったデザインは、空間をより優雅な印象に引き立てます。

VT-122 ラウンドテーブル

φ900 H720 mm
木部：3色（ホワイトアッシュ / SB、DW、CG）
オプションで真鍮巻きが可能です。
脚部のみのご注文も可能です。



VT-123-180 テーブル


W1800 D900 H720 mm
木部：3色（ホワイトアッシュ / SB、DW、CG）
オプションで真鍮巻きが可能です。



VT-123-210 テーブル

W2100 D900 H720 mm
木部：3色（ホワイトアッシュ / SB、DW、CG）
オプションで真鍮巻きが可能です。

木部：3色





繊細な脚部は優雅な曲線を組み合わせることで艶やかさを纏い、強度も保たれます。機能と美しさが同居した、理にかなったデザインのテーブルです。

VT-137-180 テーブル

W1800 D900 H720 mm
木部：3色（ホワイトアッシュ / SB、DW、CG）



VT-137-210 テーブル

W2100 D900 H720 mm
木部：3色（ホワイトアッシュ / SB、DW、CG）

VT-131-160 テーブル

W1600 D900 H720 mm
木部：3色（ブナ / SB、DW、CG）



VT-131-180 テーブル

W1800 D900 H720 mm
木部：3色（ブナ / SB、DW、CG）

VT-131-210 テーブル

W2100 D900 H720 mm
木部：3色（ブナ / SB、DW、CG）

VT-124-180 テーブル

W1800 D860 H720 mm
木部：3色（ホワイトアッシュ / SB、DW、CG）



VT-124-210 テーブル

W2100 D860 H720 mm
木部：3色（ホワイトアッシュ / SB、DW、CG）

VT-152-160 テーブル

W1600 D900 H720 mm
木部：3色（ブナ / SB、DW、CG）



VT-152-180 テーブル

W1800 D900 H720 mm
木部：3色（ブナ / SB、DW、CG）

木部：3色



VT-109-180 テーブル

W1800 D900 H720 mm
木部：3色（ブナ / SB、DW、CG）



VT-139-180 テーブル

W1780 D880 H720 mm
木部：3色（ホワイトアッシュ / SB、DW、CG）




VT-107-RE テーブル

W1600 D850 H700 mm
木部：3色（オーク / SB、DW、CG）



木部：3色



VT-116 スクエアテーブル

W800 D800 H720 mm
木部：3色（ブナ / SB、DW、CG）
支柱：スチールパイプ / ブラック
脚部のみのご注文も可能です。



VT-117 ラウンドテーブル

φ900 H720 mm
木部：3色（ブナ / SB、DW、CG）
支柱：スチールパイプ / ブラック
脚部のみのご注文も可能です。

シンプルな丸天板とベースを繋ぐ台形の支柱が圧倒的な存在感を放つテーブル。
フォーマルなダイニングシーンにも適しています。



VT-126-120 ラウンドテーブル

φ1200 H720 mm
木部：3色（ブナ / SB、DW、CG）

VT-126-150 ラウンドテーブル

φ1500 H720 mm
木部：3色（ブナ / SB、DW、CG）

VT-118 センターテーブル

W1200 D600 H450 mm
木部：3色（ホワイトアッシュ / SB、DW、CG）
張地：1～7ランク



VT-119 サイドテーブル

Φ600 H550 mm
木部：3色（ホワイトアッシュ / SB、DW、CG）
張地：1～7ランク



VT-120 センターテーブル

W1300 D700 H450 mm
木部：3色（ホワイトアッシュ / SB、DW、CG）

VT-121 サイドテーブル

W550 D550 H550 mm
木部：3色（ホワイトアッシュ / SB、DW、CG）



センターテーブルとサイドテーブルを重ねる事で生まれる天板の段差がソファシーンに心地よいリズムをもたらします。
サイドテーブルはソファの前から差し込む事も出来るので、シーンにフィットした使い方が可能です。



重厚な十字型のベースと支柱のデザインが印象的なテーブル。
クラシックなディテールに拘りながらも直線的なデザインを用いることでモダンな空間にも映え、スタイルに左右されない暖昧さが魅力です。

VT-132-50 サイドテーブル

φ500 H500 mm
木部：3色（ブナ / SB、DW、CG）

VT-132-90 センターテーブル

φ900 H370 mm
木部：3色（ブナ / SB、DW、CG）




VT-169 センターテーブル

W1300 D700 H400 mm
木部：3色（ホワイトアッシュ / SB、DW、CG）



木部：3色





VT-202-L サイドテーブル
φ450 H450 mm
木部：3色（オーク / SB、DW、CG）

VT-202-H サイドテーブル
φ450 H700 mm
木部：3色（オーク / SB、DW、CG）

VT-129-52 サイドテーブル
W520 D520 H480 mm
木部：3色（ホワイトアッシュ / SB、DW、CG）




VT-129-122 センターテーブル
W1220 D600 H480 mm
木部：3色（ホワイトアッシュ / SB、DW、CG）

VT-203 サイドテーブル
W405 D405 H800 mm
木部：3色（ホワイトアッシュ / SB、DW、CG）
引出付



木部：3色



TV BOARD
CABINET
CONSOLE
DESK



ヨゼフ・ホフマンのデザインに度々使用されている特徴的な台輪の形状をモチーフとしたシリーズのデスク。
自宅のワーキングスペースにも活躍できるコンパクトなサイズ感です。



VD-1 デスク

W1160 D600 H720 mm
木部：3色（ホワイトアッシュ / SB、DW、CG）
つまみ：ステンレス（ヘアライン仕上）
引出付



VT-204 コンソールテーブル

W1135 D405 H800 mm
木部：3色（ホワイトアッシュ / SB、DW、CG）
つまみ：ステンレス（ヘアライン仕上）
引出付



VH-9 TVボード

W1585 D490 H415 mm
木部：3色（ホワイトアッシュ / SB、DW、CG）
つまみ：ステンレス（ヘアライン仕上）
中央ガラスフラップ扉、左右引出仕様



VH-7 キャビネット

W1135 D405 H820 mm
木部：3色（ホワイトアッシュ / SB、DW、CG）
つまみ：ステンレス（ヘアライン仕上）
引出仕様



VH-6 キャビネット

W1470 D405 H910 mm
木部：3色（ホワイトアッシュ / SB、DW、CG）
つまみ：ステンレス（ヘアライン仕上）
扉仕様

木部：3色





19世紀末のモダンデザインを彷彿させるステンレスの台輪がアクセントのジュエリーキャビネット。
取手を兼ねた十字のスリットは、装飾的な台輪と相反して全体のデザインをシンプルにまとめています。



VH-11 ジュエリーキャビネット

W820 D482 H950 mm
木部：3色（ブナ / SB、DW、CG）
台輪：ステンレス（パイプレーション仕上）
上段引出、下段扉仕様



ジュエリーや時計などの大切な装飾品を収納し、天板にあしらったガラスから見て楽しむことができるジュエリーキャビネット。引出の内側には、優しい色合いの布地が施されています。



オプションで引出の鍵の取付が可能です。




オプションで上部に台輪と同じステンレスの飾りの取付が可能です。



VH-12 キュリオケース

W620 D520 H1850 mm
木部：3色（ブナ / SB、DW、CG）
台輪：ステンレス（パイプレーション仕上）
ガラス扉仕様
ダウンライト付

木部：3色





ピーターマイヤー様式のエッセンスを取り入れたコンソールテーブル。
シンプルでありながら程よいクラシック感が現代の空間に心地よく調和します。



VT-0152 コンソールテーブル
W850 D360 H800 mm
木部：3色（ブナ / SB、DW、CG）
つまみ：ステンレス（ヘアライン仕上）
引出付

DESIGN WALL

VH-10-160 TVボード


W1600 D455 H470 mm
木部：3色（ブナ / SB、DW、CG）
つまみ：ステンレス（ヘアライン仕上）
中央ガラスフラップ扉、左右引出仕様



VH-10-200 TVボード

W2000 D455 H470 mm
木部：3色（ブナ / SB、DW、CG）
つまみ：ステンレス（ヘアライン仕上）
中央ガラスフラップ扉、左右引出仕様

木部：3色



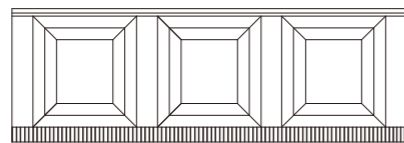
SB DW CG



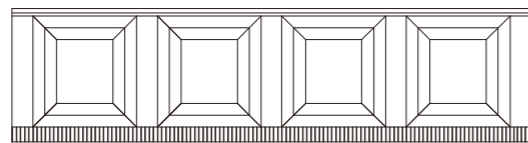
ヨゼフ・ホフマンのデザインで度々使用されている特徴的な台輪の形状をモチーフとしたVIENNA neuの象徴的なリブ。
 その特徴あるリブの中木と、框板がセットになったデザインウォール。壁面へ施すことで空間全体の雰囲気やVIENNA neuの世界観へと誘います。

VDW デザインウォール

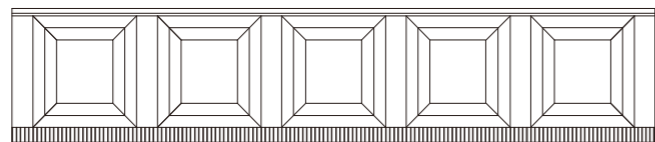
W2212~4340 D32 H900 mm
 木部：3色（ブナ / SB、DW、CG）



VDW-S
 W2212~2660 D32 H900 mm



VDW-M
 W2940~3500 D32 H900 mm



VDW-L
 W3668~4340 D32 H900 mm

MODULE SHELF


オプションパーツ

お部屋の形状や仕様に合わせて、様々な特注対応が可能です。

■見切り




■コーナー



■エンドパネル



木部：3色

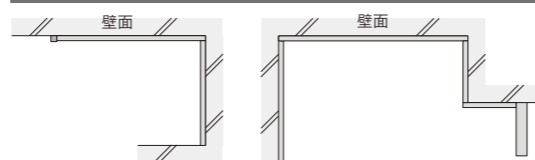


SB

DW

CG

レイアウト例



空間に合わせてレイアウトが可能です。

- ・施工は地域・日時により人員の確保が必要になりますのでお見積り時にご相談ください。場合によってはご希望に添えない場合がございます。
- ・壁面の下地により施工方法が異なる場合がございます。ご注文前に必ず下地をご確認ください。

詳細は営業担当までお問い合わせください。



キャビネットタイプ/木製パネル (WP)

<写真の組み合わせ>
W3862 H2340
木部：DW

SS210-FD
DC210-GWP
SS81-FDL
SC88H-FDL
SS81-FDR
SC88H-FDR

VIENNA neuの象徴的なリブの形状をサイドフレームにもあしらえ、過度なクラシック感を出さずに全体をまとめた品のあるモジュールシェルフ。
TVボードタイプとキャビネットタイプを選ぶことができ、様々なシーンに合わせた空間を創ることができます。
また、バックボードの仕様は木製のほかに布張りも対応しているため自分好みの仕様にカスタマイズすることが可能です。
リビング、ダイニングとあわせて空間全体の意匠を揃えることでより洗練された空間を演出することができます。

■バックボード 布張りパネル仕様

VMS モジュールシェルフ

W2490/2938/3386/3414/3862 D483 H2000/2340 mm

木部：3色 (ブナ / SB、DW、CG)
つまみ：ステンレス (ヘアライン仕上)
ダウンライト付
ピクチャーレール付

木部：3色



SB DW CG

バックボード上の上置きとダウンライトボックスには
ダウンライトとピクチャーレールが標準仕様として
付いています。



TVボードタイプ/布張りパネル (FP)

<写真の組み合わせ>
W3386 H2000
木部：DW

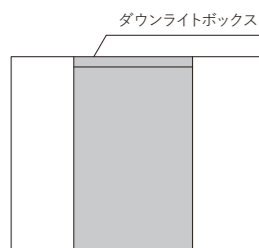
DB160
TB160-FP (張地：トワイフォード06)
SC88-GL
SC88-GR

How to Order サイズ表に照らし合わせながら、仕様をお選びください。

H2000	W2490	W2938	W2938
	DB110	DB160	DB110
	SC65-L TB110 or DC110 SC65-R	SC65-L TB160 or DC160 SC65-R	SC88-L TB110 or DC110 SC88-R
	W3386	W3414	W3862
	DB160	DB210	DB210
	SC88-L TB160 or DC160 SC88-R	SC65-L TB210 or DC210 SC65-R	SC88-L TB210 or DC210 SC88-R

STEP 1 ダウンライトボックス・TVボードorキャビネットをお選びください。* ダウンライトボックスはTVボードもしくはキャビネットのワイドに合わせてお選びください。

TVボード・キャビネット上部のバックボードの仕様は、木製パネル(WP) or 布張りパネル(FP)からお選びください。布張りパネルの場合は別冊のFABRIC Collectionからお選びください。

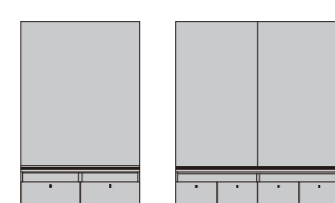


ダウンライトボックス

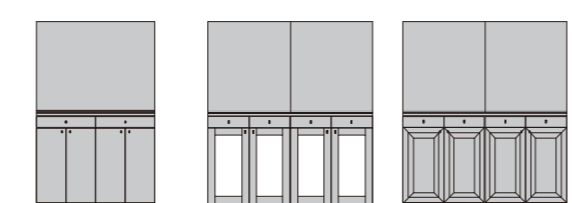
W1176
W1624
W2100

ダウンライトボックス

W1176 DB110
W1624 DB160
W2100 DB210



W1176 W1624 W2100



木扉(W) ガラス扉(G) 框扉(FD)

W1624/W2100の場合、引出は4杯になります。

TVボード

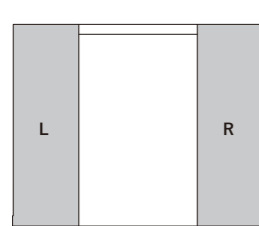
W1176 TB110-(WP/FP)
W1624 TB160-(WP/FP)
W2100 TB210-(WP/FP)

キャビネット

W1176 DC110-W(WP/FP) DC110-G(WP/FP) DC110-FD(WP/FP)
W1624 DC160-W(WP/FP) DC160-G(WP/FP) DC160-FD(WP/FP)
W2100 DC210-W(WP/FP) DC210-G(WP/FP) DC210-FD(WP/FP)

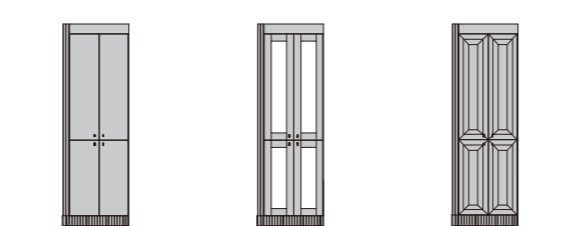
STEP 2 サイドキャビネットをお選びください。

サイドキャビネットは(L/R)がございます。それぞれお選びください。



L R

W657 W881 W657 W881



木扉(W) ガラス扉(G) 框扉(FD)

サイドキャビネット H2000タイプ

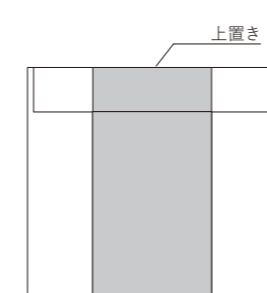
W657 SC65-W(L/R) SC65-G(L/R) SC65-FD(L/R)
W881 SC88-W(L/R) SC88-G(L/R) SC88-FD(L/R)

価格につきましては別冊のPRICE LISTをご確認ください。
※最後に必ず総寸をご確認ください。

H2340	W2490	W2938	W2938
	SS58-L SS110 SS58-R	SS58-L SS160 SS58-R	SS81-L SS110 SS81-R
	SC65H-L TB110 or DC110 SC65H-R	SC65H-L TB160 or DC160 SC65H-R	SC88H-L TB110 or DC110 SC88H-R
	W3386	W3414	W3862
	SS81-L SS110 SS81-R	SS58-L SS210 SS58-R	SS81-L SS210 SS81-R
	SC88H-L TB160 or DC160 SC88H-R	SC65H-L TB210 or DC210 SC65H-R	SC88H-L TB210 or DC210 SC88H-R

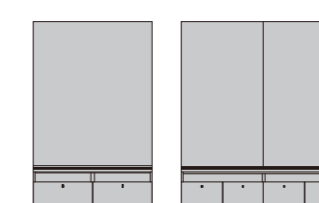
STEP 1 上置き・TVボードorキャビネットをお選びください。* 上置きのワイドはTVボードもしくはキャビネットのワイドにより決まります。

TVボード・キャビネット上部のバックボードの仕様は、木製パネル(WP) or 布張りパネル(FP)からお選びください。布張りパネルの場合は別冊のFABRIC Collectionからお選びください。



上置き

W1176
W1624
W2100



W1176 W1624 W2100

TVボード

W1176 TB110-(WP/FP)
W1624 TB160-(WP/FP)
W2100 TB210-(WP/FP)

木扉(W) ガラス扉(G) 框扉(FD)

上置き

W1176 SS110-W SS110-G SS110-FD
W1624 SS160-W SS160-G SS160-FD
W2100 SS210-W SS210-G SS210-FD

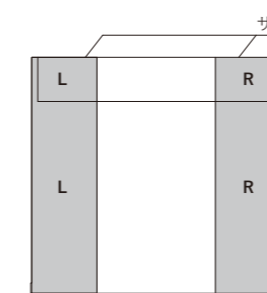
W1624/W2100の場合、引出は4杯になります。

キャビネット

W1176 DC110-W(WP/FP) DC110-G(WP/FP) DC110-FD(WP/FP)
W1624 DC160-W(WP/FP) DC160-G(WP/FP) DC160-FD(WP/FP)
W2100 DC210-W(WP/FP) DC210-G(WP/FP) DC210-FD(WP/FP)

STEP 2 サイド上置き・サイドキャビネットをお選びください。


サイド上置き・サイドキャビネットは(L/R)がございます。それぞれお選びください。



サイド上置き

L R L R

W657 W881 W657 W881



木扉(W) ガラス扉(G) 框扉(FD)

サイド上置き

W588 SS58-W(L/R) SS58-G(L/R) SS58-FD(L/R)
W812 SS81-W(L/R) SS81-G(L/R) SS81-FD(L/R)

サイドキャビネット H2340タイプ

W657 SC65H-W(L/R) SC65H-G(L/R) SC65H-FD(L/R)
W881 SC88H-W(L/R) SC88H-G(L/R) SC88H-FD(L/R)

価格につきましては別冊のPRICE LISTをご確認ください。
※最後に必ず総寸をご確認ください。

COLOR VARIATION


画像はブナ材の場合のカラーサンプルです。
木材の種類によって多少色調が異なります。



SB スモークブラウン DW ダークウォールナット CG カムグレー

BRAID ブレード ※対象商品…V-33、V-35 (P.56)

クラシックな家具にしばしば用いられるブレード(飾りひも)は張布と木部の表情をより豊かに演出します。
アクセントカラーを選び印象的に仕上げたり、張布と同系色で上品にまとめたり、組合せは限りなく広がります。



- 価格は別冊の“PRICE LIST”をご確認ください。
- 張地は別カタログの“FABRIC Collection”の中からお選びください。
各張地には価格別に1～7のランクが記載されていますので別冊のPRICE LISTのランクと併せてご確認ください。
また、FABRIC Collectionに掲載されている以外の張地をご希望の場合はご相談ください。
- カラー、サイズ、張地等の特別仕様につきましてはご相談ください。
- 納期は製品によって異なりますので詳しくはお問合せください。
- 寸法表示は製品により多少の誤差を生じることがありますので、予めご了承ください。
- 印刷と実際の製品とでは多少色が異なることがありますので、ご了承ください。

製品のご注文について

■価格
当価格は2022年12月現在の価格です。価格は材料・資材の高騰や為替の変動・税率改正などにより、やむを得ず変動する場合がありますので、ご注文の際にご確認ください。

■配送費
配送費は別途に申し受けいたします。配送地域及び組み立て、セッティングの有無により異なりますので、ご注文前にご確認ください。
配送当日、お客様の都合により再配送になる場合は、再配送の料金が発生いたします。

■変更・キャンセル
ご注文後の製品の仕様変更及びキャンセルは原則としてお受けいたしかねます。
在庫している商品に限りやむを得ずキャンセルされる場合は、キャンセル料を申し受けいたします。
(受注生産品のキャンセルは一切お受けできません。)

■クレーム
製品納入時には直ちにご点検をお願いいたします。万一、製品に破損等ありましたら、製品納入後8日以内のクレームは交換とさせていただきます。それ以降は有料とさせていただきます。

■保証期間
製品の保証期間はお届けから1年です。この期間中、製品の不具合で発生した不良、損傷につきましては、無償で修理、交換させていただきます。ただし、以下の原因による場合は、当社では責任を負いかねますのでご了承ください。直射日光、冷暖房機器・加湿器の直射、床暖房上でのご使用、床・壁面材の化学物質などによる変形・変色、お届け後の移動・輸送による破損、不注意により発生した破損などは保証期間内でも無償修理の対象とならない場合があります。

■掲載製品について
掲載製品は2022年12月現在の取扱品です。デザイン、仕様、色など予告なく変更、または販売中止となる場合があります。また、製品在庫の無い場合は、海外よりの輸入や受注生産などによりお時間をいただく事があります。

■おことわり
掲載製品の色、風合いは、印刷物のため実際のものとは多少異なる場合があります。さらに天然木を使用した製品については、木目など様々な表情が現れる場合があります。特に無垢材を使用した製品は、乾燥や寒暖の差により反りや割れが生じる場合がありますので予めご了承ください。
寸法表示と実際の商品サイズは誤差の生じる事があります。
カタログに掲載されているSH(座面の高さ)は座面トップで計測した寸法を表示しています。製品に付属する品質表示の寸法は家庭用品品質表示法に基づき座位基準点の水平高さ寸法を表示するため、カタログ掲載寸法と異なる場合があります。

■ホルムアルデヒド対策について
ホルムアルデヒドとはシックハウス症候群の原因物質の代表的化学物質です。主に家具、建材、壁紙などを貼るための接着剤に含まれています。しかしながら、水素・炭素・酸素といった自然界はどこにでも存在する元素で構成されており、りんごや樹木にも含まれていたり人や動物のアミノ酸の生成には欠かせない成分でもあります。
ただ、人々はこの数十年の間に多くの人工の化学物質(大気汚染、食物汚染、食品添加物、殺虫剤、化学処理した製品など)にさらされ、これらを摂取してきました。人の体には化学物質を受け入れる能力に限界があり、これを超えた場合に化学物質過敏症(シックハウス症候群)を引き起こすのです。ホルムアルデヒドは人工的には、メタノールを酸化させて製造される気体で、接着剤や塗料などを形成させる樹脂の原料などに使われてきました。家具においては主として木製家具の基材材である合板などの接着や、表面材との接合に使われています。ただ、現状ではホルムアルデヒドゼロの木製家具は有り得ないことから、VIENNA neuでは以下のような対策を行っています。

- 1.使用されている合板(MDF、パーティクルボード)などの基材材にはホルムアルデヒドの放散をできるだけ抑えた合板を使用するようにしています。
- 2.表面材と芯材との接合に使用する接着材や塗料も可能な限りホルムアルデヒドやトルエン、キシレンなどの揮発性有機化合物を含有しないものを使用するようにしています。
- 3.低ホルムアルデヒド製品の開発の為に、接着剤、塗料、合板等、より安全性の高いものへ使用材料交換を進めています。

■家庭でのホルムアルデヒド対策
室内において、もっとも有効な対策は換気です。換気を行う場合は空気の流れを作ることが重要です。具体的には、開けた窓の反対側の窓も開け空気を滞留させないようにしてください。また、換気扇、扇風機などを使用し、強制的に空気の流れを作るとも効果的です。夏場は温度の上昇により室内温度も上昇する為、湿度も高くなりがちです。冬でもストーブやエアコンで温度が上昇する為、夏場と同じ現象になることからこまめな換気をする必要があります。

■無垢材について
天然素材の無垢材は、色や木目、節など1枚1枚表情が異なります。また、季節や湿度、経年変化等によって反りや収縮が生じることがあります。これら無垢材ならではの特徴とご理解いただいたうえでお使いください。

※掲載されている商品の価格は全て税抜で表示しております。



FUJIEI 株式会社 藤栄 コントラクト事業カンパニー www.fujiei.co.jp

東京	〒152-0032 東京都目黒区平町一丁目2番2号	Tel : 03-3725-1100 Fax : 03-3724-5944
名古屋	〒460-8550 名古屋市中区丸の内三丁目6番14号	Tel : 052-961-5837 Fax : 052-961-8692
大阪	〒558-0004 大阪市住吉区長居東三丁目2-28	Tel : 06-6698-9871 Fax : 06-6698-9955
福岡	〒810-0004 福岡市中央区渡辺通4丁目1-36 BiVi福岡4F	Tel : 092-737-5133 Fax : 092-791-6367
札幌	〒062-0933 北海道札幌市豊平区平岸3条5-4-22 平岸グランドビル本館305号室	Tel : 011-214-0335 Fax : 011-876-8484

VIENNA neu ショールーム

〒107-0062 東京都港区南青山三丁目1番3号 スブライン青山東急ビル7階
Tel : 03-6459-2086 Fax : 03-6459-2080



www.viennaneu.jp

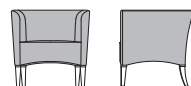
VIENNA neu

vol.3

PRICE LIST

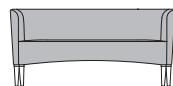
FABRIC RANK	1	2	3	4	5	6	7
-------------	---	---	---	---	---	---	---

V-20-1S ラウンジチェア Page.22 木部：3色（ブナ / SB、DW、CG）




W670 D630 H690 SH410 115,000 123,000 131,000 139,000 147,000 155,000 163,000

V-20-2S ラウンジソファ Page.22 木部：3色（ブナ / SB、DW、CG）



W1480 D630 H690 SH410 213,000 231,500 250,000 268,500 287,000 305,500 324,000

V-29 サイドチェア Page.53 木部：3色（ブナ / SB、DW、CG）



W490 D575 H870 SH460 94,000 98,500 103,000 107,500 112,000 116,500 121,000

V-33 サイドチェア Page.56 木部：3色（ブナ / SB、DW、CG）
ブレード：6色（シルバー、サンド、チャコール、ベージュ、ブラウン、ブラック）



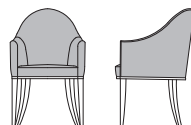
W450 D540 H830 SH450 60,000 63,000 66,000 69,000 72,000 75,000 78,000

V-35 サイドチェア Page.56 木部：3色（ブナ / SB、DW、CG）
ブレード：6色（シルバー、サンド、チャコール、ベージュ、ブラウン、ブラック）




W450 D540 H830 SH450 76,000 77,500 79,000 80,500 82,000 83,500 85,000

V-39 アームチェア Page.53 木部：3色（ブナ / SB、DW、CG）



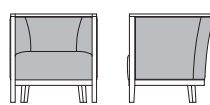
W550 D580 H860 SH460 AH625 112,000 117,000 122,000 127,000 132,000 137,000 142,000

V-53 サイドチェア Page.55 木部：3色（ブナ / SB、DW、CG）



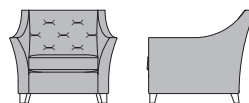
W440 D520 H820 SH460 43,000 44,500 46,000 47,500 49,000 50,500 52,000

V-68 ラウンジチェア Page.27 Design：三浦秀彦
木部：3色（ブナ / SB、DW、CG）



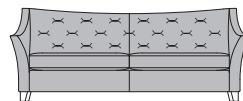
W710 D710 H730 SH420 242,000 251,500 261,000 270,500 280,000 289,500 299,000

V-69-1S ソファ Page.16 木部：3色（ブナ / SB、DW、CG）
クッション別売



W900 D900 H780 SH400 277,000 291,000 305,000 319,000 333,000 347,000 361,000

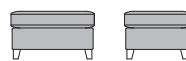
V-69-2.5S ソファ Page.16 木部：3色（ブナ / SB、DW、CG）
クッション別売



W2000 D900 H780 SH400 515,000 543,000 571,000 599,000 627,000 655,000 683,000

FABRIC RANK	1	2	3	4	5	6	7
-------------	---	---	---	---	---	---	---

V-69-OT オットマン Page.16 木部：3色（ブナ / SB、DW、CG）



W700 D550 H400 94,000 101,000 108,000 115,000 122,000 129,000 136,000

V-69-CF クッション Page.16 クッション中身：羽毛とウレタンフォームチップの混合



W550 H550 31,000 33,500 36,000 38,500 41,000 43,500 46,000

カバーのみ 15,000 17,500 20,000 22,500 25,000 27,500 30,000


V-69-CS クッション Page.16 クッション中身：羽毛とウレタンフォームチップの混合



W550 H550 25,000 28,000 31,000 34,000 37,000 40,000 43,000

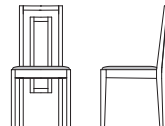
カバーのみ 13,000 16,000 19,000 22,000 25,000 28,000 31,000

V-79 ラウンジチェア Page.26 木部：3色（ブナ / SB、DW、CG）



W660 D610 H730 SH420 AH625 83,000 88,000 93,000 98,000 103,000 108,000 113,000

V-81 サイドチェア Page.61 木部：3色（ブナ / SB、DW、CG）




W440 D505 H900 SH450 57,000 58,500 60,000 61,500 63,000 64,500 66,000

Vst-81 カウンターチェア Page.61 木部：3色（ブナ / SB、DW、CG）



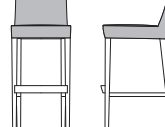
W420 D500 H1130 SH750 89,000 90,500 92,000 93,500 95,000 96,500 98,000

V-85 サイドチェア Page.58 木部：3色（ブナ / SB、DW、CG）



W430 D540 H900 SH450 98,000 101,500 105,000 108,500 112,000 115,500 119,000

Vst-90 カウンターチェア Page.62 木部：3色（ブナ / SB、DW、CG）




W410 D510 H940 SH750 77,000 79,500 82,000 84,500 87,000 89,500 92,000

V-301 サイドチェア Page.60 木部：3色（ブナ / SB、DW、CG）



W470 D560 H785 SH450 63,000 68,000 73,000 78,000 83,000 88,000 93,000

V-305 サイドチェア Page.52 木部：3色（ブナ / SB、DW、CG）




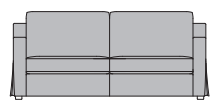
W500 D660 H870 SH450 88,000 95,000 102,000 109,000 116,000 123,000 130,000


FABRIC RANK	1	2	3	4	5	6	7
-------------	---	---	---	---	---	---	---

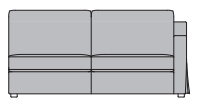
V-306 アームチェア	Page.52	木部：3色（ブナ / SB、DW、CG）						
								
W600 D670 H870 SH450 AH650		98,000	107,000	116,000	125,000	134,000	143,000	152,000

V-307 サイドチェア	Page.48	木部：3色（ブナ / SB、DW、CG）						
								
W470 D615 H890 SH440		69,000	73,000	77,000	81,000	85,000	89,000	93,000


V-308 アームチェア	Page.48	木部：3色（ブナ / SB、DW、CG）						
								
W560 D615 H890 SH440 AH630		92,000	96,000	100,000	104,000	108,000	112,000	116,000

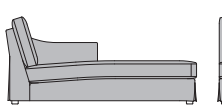
V-309-2S ソファ	Page.11	カバーリング 張分ける場合、それぞれの布ランクの価格を合算してください。プリーツ部分の張地を変更する場合は、共布価格もしくは張分け合計価格に最下段の「プリーツ張分け」価格を合算してください。						
								
W1800 D890 H820 SH400								
全て共布の場合		335,000	365,000	395,000	425,000	455,000	485,000	515,000
張分けの場合								
本体（プリーツ含む）		309,000	339,000	369,000	399,000	429,000	459,000	489,000
背		17,000	25,000	33,000	41,000	49,000	57,000	65,000
座		16,000	24,000	32,000	40,000	48,000	56,000	64,000
合計		342,000	388,000	434,000	480,000	526,000	572,000	618,000
プリーツ張分け		5,000	7,500	10,000	12,500	15,000	17,500	20,000

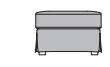
V-309-2.5S ソファ	Page.11	カバーリング 張分ける場合、それぞれの布ランクの価格を合算してください。プリーツ部分の張地を変更する場合は、共布価格もしくは張分け合計価格に最下段の「プリーツ張分け」価格を合算してください。						
								
W2100 D890 H820 SH400								
全て共布の場合		385,000	418,000	451,000	484,000	517,000	550,000	583,000
張分けの場合								
本体（プリーツ含む）		360,000	393,000	426,000	459,000	492,000	525,000	558,000
背		19,000	28,000	37,000	46,000	55,000	64,000	73,000
座		16,000	24,000	32,000	40,000	48,000	56,000	64,000
合計		395,000	445,000	495,000	545,000	595,000	645,000	695,000
プリーツ張分け		5,000	7,500	10,000	12,500	15,000	17,500	20,000

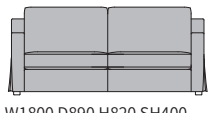
V-309-2SL/2SR ワンアームソファ	Page.12	カバーリング 張分ける場合、それぞれの布ランクの価格を合算してください。プリーツ部分の張地を変更する場合は、共布価格もしくは張分け合計価格に最下段の「プリーツ張分け」価格を合算してください。						
								
W1680 D890 H820 SH400								
全て共布の場合		320,000	348,500	377,000	405,500	434,000	462,500	491,000
張分けの場合								
本体（プリーツ含む）		294,000	322,000	350,000	378,000	406,000	434,000	462,000
背		17,000	25,000	33,000	41,000	49,000	57,000	65,000
座		16,000	24,000	32,000	40,000	48,000	56,000	64,000
合計		327,000	371,000	415,000	459,000	503,000	547,000	591,000
プリーツ張分け		5,000	7,500	10,000	12,500	15,000	17,500	20,000

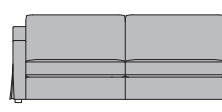
FABRIC RANK	1	2	3	4	5	6	7
-------------	---	---	---	---	---	---	---

V-309-2.5SL/2.5SR ワンアームソファ	Page.12	カバーリング 張分ける場合、それぞれの布ランクの価格を合算してください。プリーツ部分の張地を変更する場合は、共布価格もしくは張分け合計価格に最下段の「プリーツ張分け」価格を合算してください。						
								
W1980 D890 H820 SH400								
全て共布の場合		370,000	401,500	433,000	464,500	496,000	527,500	559,000
張分けの場合								
本体（プリーツ含む）		345,000	376,500	408,000	439,500	471,000	502,500	534,000
背		19,000	28,000	37,000	46,000	55,000	64,000	73,000
座		16,000	24,000	32,000	40,000	48,000	56,000	64,000
合計		380,000	428,500	477,000	525,500	574,000	622,500	671,000
プリーツ張分け		5,000	7,500	10,000	12,500	15,000	17,500	20,000

V-309-CL/CR カウチソファ	Page.12	カバーリング 張分ける場合、それぞれの布ランクの価格を合算してください。プリーツ部分の張地を変更する場合は、共布価格もしくは張分け合計価格に最下段の「プリーツ張分け」価格を合算してください。						
								
W900 D1800 H820 SH400								
全て共布の場合		305,000	332,000	359,000	386,000	413,000	440,000	467,000
張分けの場合								
本体（プリーツ含む）		286,500	313,500	340,500	367,500	394,500	421,500	448,500
背		8,500	12,500	16,500	20,500	24,500	28,500	32,500
座		17,000	25,000	33,000	41,000	49,000	57,000	65,000
合計		312,000	351,000	390,000	429,000	468,000	507,000	546,000
プリーツ張分け		5,000	7,500	10,000	12,500	15,000	17,500	20,000

V-309-OT オットマン	Page.12	カバーリング 張分ける場合、それぞれの布ランクの価格を合算してください。プリーツ部分の張地を変更する場合は、共布価格もしくは張分け合計価格に最下段の「プリーツ張分け」価格を合算してください。						
								
W600 D600 H400								
全て共布の場合		115,000	122,500	130,000	137,500	145,000	152,500	160,000
張分けの場合								
本体（プリーツ含む）		112,000	119,500	127,000	134,500	142,000	149,500	157,000
座		10,000	14,500	19,000	23,500	28,000	32,500	37,000
合計		122,000	134,000	146,000	158,000	170,000	182,000	194,000
プリーツ張分け		5,000	7,500	10,000	12,500	15,000	17,500	20,000

V-309-2S ソファ 交換用カバー	Page.11	張分ける場合、それぞれの布ランクの価格を合算してください。プリーツ部分の張地を変更する場合は、共布価格もしくは張分け合計価格に最下段の「プリーツ張分け」価格を合算してください。 ※カバーのみの価格です。						
								
W1800 D890 H820 SH400								
全て共布の場合		146,000	176,000	206,000	236,000	266,000	296,000	326,000
張分けの場合								
本体（プリーツ含む）		82,500	112,500	142,500	172,500	202,500	232,500	262,500
背		39,500	47,500	55,500	63,500	71,500	79,500	87,500
座		38,000	46,000	54,000	62,000	70,000	78,000	86,000
合計		160,000	206,000	252,000	298,000	344,000	390,000	436,000
プリーツ張分け		5,000	7,500	10,000	12,500	15,000	17,500	20,000

V-309-2.5S ソファ 交換用カバー	Page.11	張分ける場合、それぞれの布ランクの価格を合算してください。プリーツ部分の張地を変更する場合は、共布価格もしくは張分け合計価格に最下段の「プリーツ張分け」価格を合算してください。 ※カバーのみの価格です。						
								
W2100 D890 H820 SH400								
全て共布の場合		158,500	191,500	224,500	257,500	290,500	323,500	356,500
張分けの場合								
本体（プリーツ含む）		91,000	124,000	157,000	190,000	223,000	256,000	289,000
背		44,000	54,000	64,000	74,000	84,000	94,000	104,000
座		39,500	48,000	56,500	65,000	73,500	82,000	90,500
合計		174,500	226,000	277,500	329,000	380,500	432,000	483,500
プリーツ張分け		5,000	7,500	10,000	12,500	15,000	17,500	20,000

FABRIC RANK	1	2	3	4	5	6	7
-------------	---	---	---	---	---	---	---

V-309-2SL/2SR Page.12
ワンアームソファ 交換用カバー



W1680 D890 H820 SH400

張分ける場合、それぞれの布ランクの価格を合算してください。プリーツ部分の張地を変更する場合は、共布価格もしくは張分け合計価格に最下段の「プリーツ張分け」価格を合算してください。
※カバーのみの価格です。


全て共布の場合 137,000 165,500 194,000 222,500 251,000 279,500 308,000

張分けの場合
 本体(プリーツ含む) 73,500 102,000 130,500 159,000 187,500 216,000 244,500
 背 39,500 47,500 55,500 63,500 71,500 79,500 87,500
 座 38,000 46,000 54,000 62,000 70,000 78,000 86,000

合計 151,000 195,500 240,000 284,500 329,000 373,500 418,000

プリーツ張分け 5,000 7,500 10,000 12,500 15,000 17,500 20,000

V-309-2.5SL/2.5SR Page.12
ワンアームソファ 交換用カバー



W1980 D890 H820 SH400

張分ける場合、それぞれの布ランクの価格を合算してください。プリーツ部分の張地を変更する場合は、共布価格もしくは張分け合計価格に最下段の「プリーツ張分け」価格を合算してください。
※カバーのみの価格です。

全て共布の場合 149,000 181,000 213,000 245,000 277,000 309,000 341,000

張分けの場合
 本体(プリーツ含む) 83,000 115,000 147,000 179,000 211,000 243,000 275,000
 背 44,000 54,000 64,000 74,000 84,000 94,000 104,000
 座 39,500 48,000 56,500 65,000 73,500 82,000 90,500

合計 166,500 217,000 267,500 318,000 368,500 419,000 469,500

プリーツ張分け 5,000 7,500 10,000 12,500 15,000 17,500 20,000

V-309-CL/CR Page.12
カウチソファ 交換用カバー



W900 D1800 H820 SH400

張分ける場合、それぞれの布ランクの価格を合算してください。プリーツ部分の張地を変更する場合は、共布価格もしくは張分け合計価格に最下段の「プリーツ張分け」価格を合算してください。
※カバーのみの価格です。

全て共布の場合 122,000 149,000 176,000 203,000 230,000 257,000 284,000

張分けの場合
 本体(プリーツ含む) 66,500 93,500 120,500 147,500 174,500 201,500 228,500
 背 23,000 27,000 31,000 35,000 39,000 43,000 47,000
 座 38,000 46,000 54,000 62,000 70,000 78,000 86,000

合計 127,500 166,500 205,500 244,500 283,500 322,500 361,500

プリーツ張分け 5,000 7,500 10,000 12,500 15,000 17,500 20,000

V-309-OT オットマン Page.12
交換用カバー



W600 D600 H400

張分ける場合、それぞれの布ランクの価格を合算してください。プリーツ部分の張地を変更する場合は、共布価格もしくは張分け合計価格に最下段の「プリーツ張分け」価格を合算してください。
※カバーのみの価格です。


全て共布の場合 48,000 55,500 63,000 70,500 78,000 85,500 93,000

張分けの場合
 本体(プリーツ含む) 39,500 47,000 54,500 62,000 69,500 77,000 84,500
 座 25,500 30,500 35,500 40,500 45,500 50,500 55,500

合計 65,000 77,500 90,000 102,500 115,000 127,500 140,000

プリーツ張分け 5,000 7,500 10,000 12,500 15,000 17,500 20,000

V-310 サイドチェア Page.57

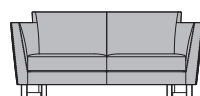


W440 D560 H865 SH450

木部：3色(ブナ/ SB、DW、CG)

88,000 90,500 93,000 95,500 98,000 100,500 103,000

V-315-2S ソファ Page.14



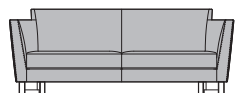
W1800 D880 H800 SH400

木部：3色(ブナ/ SB、DW、CG)
クッション別売
カバーリング

407,000 432,000 457,000 482,000 507,000 532,000 557,000

FABRIC RANK	1	2	3	4	5	6	7
-------------	---	---	---	---	---	---	---

V-315-2.5S ソファ Page.14

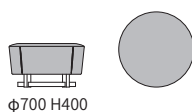


W2100 D880 H800 SH400

木部：3色(ブナ/ SB、DW、CG)
クッション別売
カバーリング

437,000 462,000 487,000 512,000 537,000 562,000 587,000

V-315-OT オットマン Page.14



φ700 H400

木部：3色(ブナ/ SB、DW、CG)
カバーリング

154,000 161,000 168,000 175,000 182,000 189,000 196,000

V-315-C38 クッション Page.14



W380 H380

クッション中身：羽毛とウレタンフォームチップの混合

22,000 26,000 30,000 34,000 38,000 42,000 46,000

V-315-C50 クッション Page.14




W500 H500

クッション中身：羽毛とウレタンフォームチップの混合

24,000 28,000 32,000 36,000 40,000 44,000 48,000

V-316-1S ラウンジチェア Page.20



W680 D750 H835 SH410 AH580

木部：3色(ブナ/ SB、DW、CG)

129,000 140,000 151,000 162,000 173,000 184,000 195,000

V-316-2S ラウンジソファ Page.20



W1500 D750 H835 SH410 AH580

木部：3色(ブナ/ SB、DW、CG)

213,000 227,000 241,000 255,000 269,000 283,000 297,000

V-316-OT オットマン Page.20




W600 D450 H410

木部：3色(ブナ/ SB、DW、CG)

58,000 61,000 64,000 67,000 70,000 73,000 76,000

V-324 ベンチ Page.63

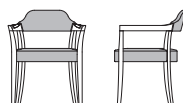


W1300 D430 H450

木部：3色(ブナ/ SB、DW、CG)

120,000 127,000 134,000 141,000 148,000 155,000 162,000

V-325 アームチェア Page.45




W590 D545 H740 SH450 AH625

木部：3色(ブナ/ SB、DW、CG)

98,000 101,500 105,000 108,500 112,000 115,500 119,000

V-326 サイドチェア Page.49



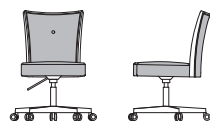
W480 D580 H835 SH450

木部：3色(ブナ/ SB、DW、CG)

72,000 75,500 79,000 82,500 86,000 89,500 93,000

FABRIC RANK	1	2	3	4	5	6	7
-------------	---	---	---	---	---	---	---

V-326-CA キャスター付サイドチェア Page.50




W600 D600 H820~910 SH435~525

木部：3色（ブナ / SB、DW、CG）
脚部：アルミダイカスト/ブラック
昇降機能付

110,000 113,500 117,000 120,500 124,000 127,500 131,000

V-327 アームチェア Page.49

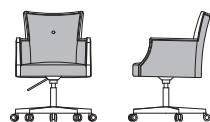


W560 D585 H835 SH450 AH630

木部：3色（ブナ / SB、DW、CG）

102,000 108,500 115,000 121,500 128,000 134,500 141,000

V-327-CA キャスター付アームチェア Page.50




W600 D600 H820~910 SH435~525 AH615~705

木部：3色（ブナ / SB、DW、CG）
脚部：アルミダイカスト/ブラック
昇降機能付

142,000 148,500 155,000 161,500 168,000 174,500 181,000

V-328-1S ラウンジチェア Page.23

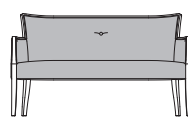


W640 D615 H780 SH420 AH605

木部：3色（ブナ / SB、DW、CG）

115,000 122,000 129,000 136,000 143,000 150,000 157,000

V-328-2S ラウンジソファ Page.23




W1360 D615 H780 SH420 AH605

木部：3色（ブナ / SB、DW、CG）

195,000 205,500 216,000 226,500 237,000 247,500 258,000

V-329 サイドチェア Page.59



W480 D610 H900 SH450

木部：3色（ブナ / SB、DW、CG）
スタッキング可能（4脚まで）

52,000 55,000 58,000 61,000 64,000 67,000 70,000

V-331 サイドチェア Page.36




W460 D605 H915 SH450

木部：3色（ブナ / SB、DW、CG）

97,000 100,000 103,000 106,000 109,000 112,000 115,000

V-332 サイドチェア Page.44

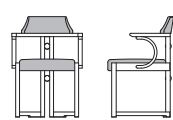


W470 D575 H890 SH450

木部：3色（ブナ / SB、DW、CG）

83,000 86,500 90,000 93,500 97,000 100,500 104,000

V-333 アームチェア Page.42

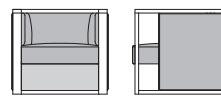


W580 D510 H780 SH450

木部：3色（ブナ / SB、DW、CG）

100,000 103,500 107,000 110,500 114,000 117,500 121,000

V-334-1S ラウンジチェア Page.17



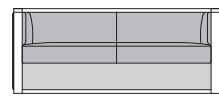
W800 D760 H700 SH420

木部：3色（ホワイトアッシュ / SB、DW、CG）

304,000 318,000 332,000 346,000 360,000 374,000 388,000

FABRIC RANK	1	2	3	4	5	6	7
-------------	---	---	---	---	---	---	---

V-334-2S ラウンジソファ Page.17




W1720 D760 H700 SH420

木部：3色（ホワイトアッシュ / SB、DW、CG）

447,000 471,000 495,000 519,000 543,000 567,000 591,000

V-335 サイドチェア Page.37




W460 D545 H830 SH450

木部：3色（ブナ / SB、DW、CG）

82,000 85,000 88,000 91,000 94,000 97,000 100,000

V-336 サイドチェア Page.38

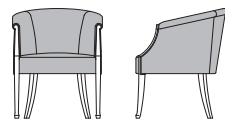


W480 D550 H870 SH450

木部：3色（ブナ / SB、DW、CG）

85,000 88,000 91,000 94,000 97,000 100,000 103,000

V-337 ラウンジチェア Page.30




W610 D620 H740 SH440 AH630

木部：3色（ブナ / SB、DW、CG）

120,000 126,000 132,000 138,000 144,000 150,000 156,000

V-338 サイドチェア Page.33

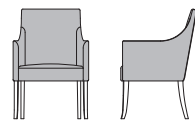


W520 D625 H900 SH450

木部：3色（ブナ / SB、DW、CG）

73,000 77,500 82,000 86,500 91,000 95,500 100,000

V-339 アームチェア Page.33



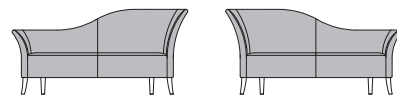
W620 D625 H900 SH450 AH640

木部：3色（ブナ / SB、DW、CG）

93,000 100,500 108,000 115,500 123,000 130,500 138,000

V-340-2SWL/2SWR Page.9

ソファ



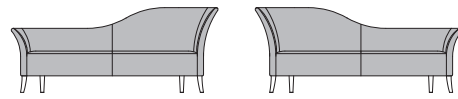
W1700 D800 H820 SH400

木部：3色（ブナ / SB、DW、CG）

347,000 368,000 389,000 410,000 431,000 452,000 473,000

V-340-2.5SWL/2.5SWR Page.9

ソファ



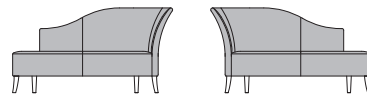
W2000 D800 H820 SH400

木部：3色（ブナ / SB、DW、CG）

375,000 396,000 417,000 438,000 459,000 480,000 501,000

V-340-2SL/2SR Page.10

ワンアームソファ



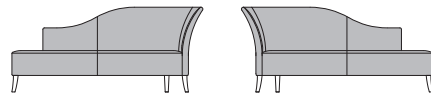
W1550 D800 H820 SH400

木部：3色（ブナ / SB、DW、CG）

312,000 329,000 346,000 363,000 380,000 397,000 414,000

V-340-2.5SL/2.5SR Page.10

ワンアームソファ





W1850 D800 H820 SH400

木部：3色（ブナ / SB、DW、CG）

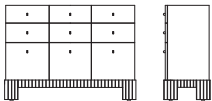
340,000 357,000 374,000 391,000 408,000 425,000 442,000

FABRIC RANK	1	2	3	4	5	6	7
-------------	---	---	---	---	---	---	---


V-341 アームチェア	Page.36	木部：3色（ブナ / SB、DW、CG）					
							
W550 D605 H915 SH450 AH640		115,000	118,000	121,000	124,000	127,000	130,000


VD-1 デスク	Page.75	木部：3色（ホワイトアッシュ / SB、DW、CG） つまみ：ステンレス（ヘアライン仕上） 引出付					
							
W1160 D600 H720		246,000					

VH-6 キャビネット	Page.76	木部：3色（ホワイトアッシュ / SB、DW、CG） つまみ：ステンレス（ヘアライン仕上） 扉仕様					
							
W1470 D405 H910		345,000					

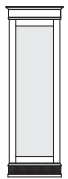
VH-7 キャビネット	Page.76	木部：3色（ホワイトアッシュ / SB、DW、CG） つまみ：ステンレス（ヘアライン仕上） 引出仕様					
							
W1135 D405 H820		403,000					

VH-9 TVボード	Page.76	木部：3色（ホワイトアッシュ / SB、DW、CG） つまみ：ステンレス（ヘアライン仕上） 中央ガラスフラップ扉、左右引出仕様 ※内部の棚板は上下一段可動、引出内部の仕切り板は取り外し可能					
							
W1585 D490 H415		380,000					

VH-10-160 TVボード	Page.79	木部：3色（ブナ / SB、DW、CG） つまみ：ステンレス（ヘアライン仕上） 中央ガラスフラップ扉、左右引出仕様 ※内部の棚板は上下一段可動、引出内部の仕切り板は取り外し可能					
							
W1600 D455 H470		356,000					

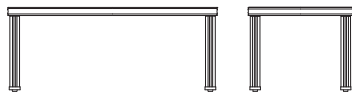
VH-10-200 TVボード	Page.79	木部：3色（ブナ / SB、DW、CG） つまみ：ステンレス（ヘアライン仕上） 中央ガラスフラップ扉、左右引出仕様 ※内部の棚板は上下一段可動、引出内部の仕切り板は取り外し可能					
							
W2000 D455 H470		510,000					

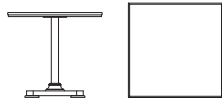
VH-11 ジュエリーキャビネット	Page.78	木部：3色（ブナ / SB、DW、CG） 台輪：ステンレス（パイプレーション仕上） 上段引出、下段扉仕様					
							
W820 D482 H780 SH950	引出鍵付	545,000					
		575,000					

VH-12 キュリオケース	Page.78	木部：3色（ブナ / SB、DW、CG） 台輪：ステンレス（パイプレーション仕上） ガラス扉仕様 ダウンライト付					
							
W620 D520 H1850	上部ステンレス付	630,000					
		720,000					

VT-107-RE テーブル	Page.69	木部：3色（オーク / SB、DW、CG）					
							
W1600 D850 H700		180,000					

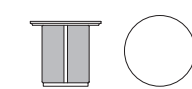
FABRIC RANK	1	2	3	4	5	6	7
-------------	---	---	---	---	---	---	---


VT-109-180 テーブル	Page.69	木部：3色（ブナ / SB、DW、CG）					
							
W1800 D900 H720		268,000					

VT-116 スクエアテーブル	Page.70	木部：3色（ブナ / SB、DW、CG） 支柱：スチールパイプ / ブラック					
							
W800 D800 H720	脚部のみ	156,000					
		110,000					

VT-117 ラウンドテーブル	Page.70	木部：3色（ブナ / SB、DW、CG） 支柱：スチールパイプ / ブラック					
							
φ900 H720	脚部のみ	180,000					
		110,000					

VT-118 センターテーブル	Page.71	木部：3色（ホワイトアッシュ / SB、DW、CG）					
							
W1200 D600 H450		235,000	238,500	242,000	245,500	249,000	252,500
		256,000					

VT-119 サイドテーブル	Page.71	木部：3色（ホワイトアッシュ / SB、DW、CG）					
							
φ600 H550		153,000	156,000	159,000	162,000	165,000	168,000
		171,000					

VT-120 センターテーブル	Page.71	木部：3色（ホワイトアッシュ / SB、DW、CG）					
							
W1300 D700 H450		244,000					

VT-121 サイドテーブル	Page.71	木部：3色（ホワイトアッシュ / SB、DW、CG）					
							
W550 D550 H550		160,000					

VT-122 ラウンドテーブル	Page.66	木部：3色（ホワイトアッシュ / SB、DW、CG）					
							
φ900 H720	真鍮巻き	280,000					
	脚部のみ	380,000					
	真鍮巻き	192,000					
		292,000					

VT-123-180 テーブル	Page.66	木部：3色（ホワイトアッシュ / SB、DW、CG）					
							
W1800 D900 H720	真鍮巻き	480,000					
		680,000					

VT-123-210 テーブル	Page.66	木部：3色（ホワイトアッシュ / SB、DW、CG）					
							
W2100 D900 H720	真鍮巻き	680,000					
		880,000					

VT-124-180 テーブル Page.67	木部：3色（ホワイトアッシュ / SB、DW、CG）
	
W1800 D860 H720	295,000

VT-124-210 テーブル Page.67	木部：3色（ホワイトアッシュ / SB、DW、CG）
	
W2100 D860 H720	345,000

VT-126-120 ラウンドテーブル Page.70	木部：3色（ブナ / SB、DW、CG）
	
φ1200 H720	333,000

VT-126-150 ラウンドテーブル Page.70	木部：3色（ブナ / SB、DW、CG）
	
φ1500 H720	520,000

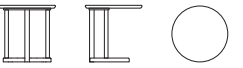
VT-129-52 サイドテーブル Page.73	木部：3色（ホワイトアッシュ / SB、DW、CG）
	
W520 D520 H480	145,000

VT-129-122 センターテーブル Page.73	木部：3色（ホワイトアッシュ / SB、DW、CG）
	
W1220 D600 H480	168,000

VT-131-160 テーブル Page.68	木部：3色（ブナ / SB、DW、CG）
	
W1600 D900 H720	270,000

VT-131-180 テーブル Page.68	木部：3色（ブナ / SB、DW、CG）
	
W1800 D900 H720	285,000

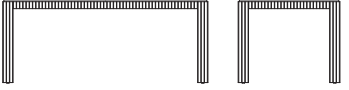
VT-131-210 テーブル Page.68	木部：3色（ブナ / SB、DW、CG）
	
W2100 D900 H720	320,000


VT-132-50 サイドテーブル Page.72	木部：3色（ブナ / SB、DW、CG）
	
φ500 H500	108,000

VT-132-90 センターテーブル Page.72	木部：3色（ブナ / SB、DW、CG）
	
φ900 H370	133,000

VT-137-180 テーブル Page.68	木部：3色（ホワイトアッシュ / SB、DW、CG）
	
W1800 D900 H720	248,000

VT-137-210 テーブル Page.68	木部：3色（ホワイトアッシュ / SB、DW、CG）
	
W2100 D900 H720	290,000

VT-139-180 テーブル Page.69	木部：3色（ホワイトアッシュ / SB、DW、CG）
	
W1780 D880 H720	270,000

VT-152-160 テーブル Page.68	木部：3色（ブナ / SB、DW、CG）
	
W1600 D900 H720	180,000

VT-152-180 テーブル Page.68	木部：3色（ブナ / SB、DW、CG）
	
W1800 D900 H720	200,000

VT-0152 コンソールテーブル Page.79	木部：3色（ブナ / SB、DW、CG） つまみ：ステンレス（ヘアライン仕上） 引出付
	
W850 D360 H800	175,000

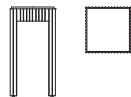
VT-169 センターテーブル Page.72	木部：3色（ホワイトアッシュ / SB、DW、CG）
	
W1300 D700 H400	178,000

VT-202-L サイドテーブル Page.73	木部：3色（オーク / SB、DW、CG）
	
φ450 H450	95,000

VT-202-H サイドテーブル Page.73	木部：3色（オーク / SB、DW、CG）
	
φ450 H700	98,000

VT-203 サイドテーブル Page.73

木部：3色（ホワイトアッシュ / SB、DW、CG）
引出付

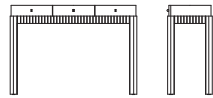


W405 D405 H800

160,000

VT-204 コンソールテーブル Page.76

木部：3色（ホワイトアッシュ / SB、DW、CG）
つまみ：ステンレス（ヘアライン仕上）
引出付



W1135 D405 H800

208,000

C-37・E26 クッション Page.31

クッション中身：羽毛とウレタンフォームチップの混合



W370 H260

	9,000	10,300	11,600	12,900	14,200	15,500	16,800
カバーのみ	7,000	8,300	9,600	10,900	12,200	13,500	14,800

C-40 クッション Page.31

クッション中身：羽毛とウレタンフォームチップの混合



W400 H400

	10,500	12,200	13,900	15,600	17,300	19,000	20,700
カバーのみ	8,000	9,700	11,400	13,100	14,800	16,500	18,200

C-45 クッション Page.31

クッション中身：羽毛とウレタンフォームチップの混合



W450 H450

	12,000	13,700	15,400	17,100	18,800	20,500	22,200
カバーのみ	8,500	10,200	11,900	13,600	15,300	17,000	18,700

C-50 クッション Page.31

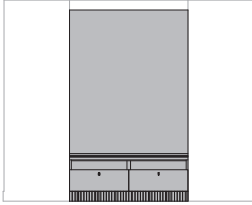
クッション中身：羽毛とウレタンフォームチップの混合

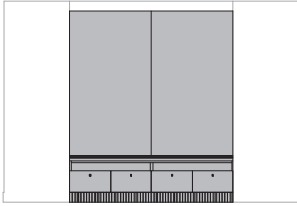


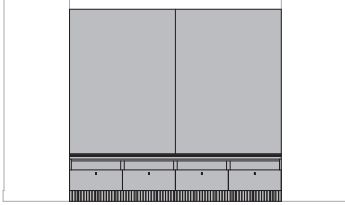
W500 H500

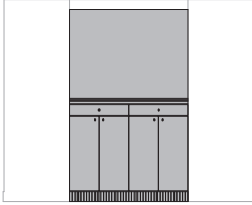
	13,000	15,300	17,600	19,900	22,200	24,500	26,800
カバーのみ	9,000	11,300	13,600	15,900	18,200	20,500	22,800

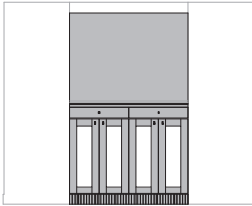
MODULE SHELF
DESIGN WALL
PRICE LIST

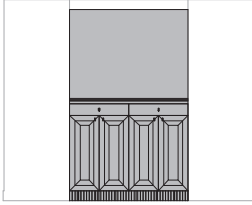
FABRIC RANK		1	2	3	4	5	6	7
TB110-(WP/FP) TVボード+バックボード	Page.83	木部：3色（ブナ / SB、DW、CG） つまみ：ステンレス（ヘアライン仕上） 引出仕様						
	バックボード							
	木製の場合	867,000						
	布張りの場合	825,000	829,500	834,000	838,500	843,000	847,500	852,000
W1176 D483 H1900								

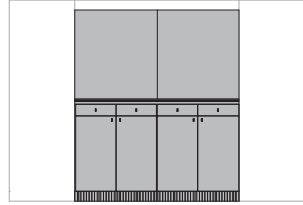
TB160-(WP/FP) TVボード+バックボード	Page.83	木部：3色（ブナ / SB、DW、CG） つまみ：ステンレス（ヘアライン仕上） 引出仕様						
	バックボード							
	木製の場合	958,000						
	布張りの場合	925,000	934,000	943,000	952,000	961,000	970,000	979,000
W1624 D483 H1900								

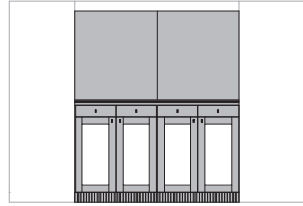
TB210-(WP/FP) TVボード+バックボード	Page.83	木部：3色（ブナ / SB、DW、CG） つまみ：ステンレス（ヘアライン仕上） 引出仕様						
	バックボード							
	木製の場合	1,059,000						
	布張りの場合	1,025,000	1,034,000	1,043,000	1,052,000	1,061,000	1,070,000	1,079,000
W2100 D483 H1900								

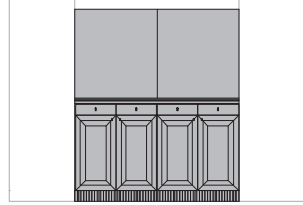
DC110-W(WP/FP) キャビネット 木扉+バックボード	Page.83	木部：3色（ブナ / SB、DW、CG） つまみ：ステンレス（ヘアライン仕上） 木扉、引出仕様						
	バックボード							
	木製の場合	705,000						
	布張りの場合	675,000	678,000	681,000	684,000	687,000	690,000	693,000
W1176 D483 H1900								

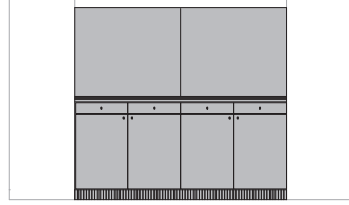
DC110-G(WP/FP) キャビネット ガラス扉+バックボード	Page.83	木部：3色（ブナ / SB、DW、CG） つまみ：ステンレス（ヘアライン仕上） ガラス扉、引出仕様						
	バックボード							
	木製の場合	829,000						
	布張りの場合	792,000	795,000	798,000	801,000	804,000	807,000	810,000
W1176 D483 H1900								

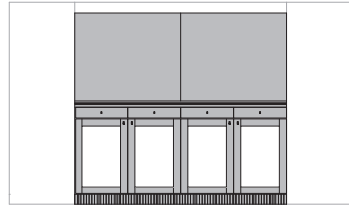
DC110-FD(WP/FP) キャビネット 框扉+バックボード	Page.83	木部：3色（ブナ / SB、DW、CG） つまみ：ステンレス（ヘアライン仕上） 框扉、引出仕様						
	バックボード							
	木製の場合	928,000						
	布張りの場合	890,000	893,000	896,000	899,000	902,000	905,000	908,000
W1176 D483 H1900								

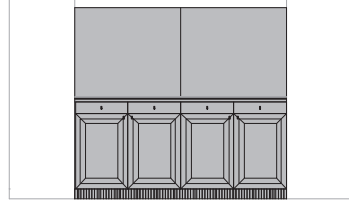
FABRIC RANK		1	2	3	4	5	6	7
DC160-W(WP/FP) キャビネット 木扉+バックボード	Page.83	木部：3色（ブナ / SB、DW、CG） つまみ：ステンレス（ヘアライン仕上） 木扉、引出仕様						
	バックボード							
	木製の場合	829,000						
	布張りの場合	817,000	823,000	829,000	835,000	841,000	847,000	853,000
W1624 D483 H1900								

DC160-G(WP/FP) キャビネット ガラス扉+バックボード	Page.83	木部：3色（ブナ / SB、DW、CG） つまみ：ステンレス（ヘアライン仕上） ガラス扉、引出仕様						
	バックボード							
	木製の場合	976,000						
	布張りの場合	936,000	942,000	948,000	954,000	960,000	966,000	972,000
W1624 D483 H1900								

DC160-FD(WP/FP) キャビネット 框扉+バックボード	Page.83	木部：3色（ブナ / SB、DW、CG） つまみ：ステンレス（ヘアライン仕上） 框扉、引出仕様						
	バックボード							
	木製の場合	1,079,000						
	布張りの場合	1,039,000	1,045,000	1,051,000	1,057,000	1,063,000	1,069,000	1,075,000
W1624 D483 H1900								

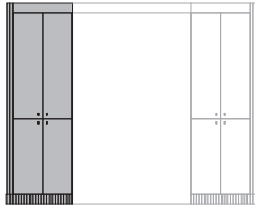
DC210-W(WP/FP) キャビネット 木扉+バックボード	Page.83	木部：3色（ブナ / SB、DW、CG） つまみ：ステンレス（ヘアライン仕上） 木扉、引出仕様						
	バックボード							
	木製の場合	932,000						
	布張りの場合	900,000	906,000	912,000	918,000	924,000	930,000	936,000
W2100 D483 H1900								

DC210-G(WP/FP) キャビネット ガラス扉+バックボード	Page.83	木部：3色（ブナ / SB、DW、CG） つまみ：ステンレス（ヘアライン仕上） ガラス扉、引出仕様						
	バックボード							
	木製の場合	1,097,000						
	布張りの場合	1,057,000	1,063,000	1,069,000	1,075,000	1,081,000	1,087,000	1,093,000
W2100 D483 H1900								

DC210-FD(WP/FP) キャビネット 框扉+バックボード	Page.83	木部：3色（ブナ / SB、DW、CG） つまみ：ステンレス（ヘアライン仕上） 框扉、引出仕様						
	バックボード							
	木製の場合	1,200,000						
	布張りの場合	1,160,000	1,166,000	1,172,000	1,178,000	1,184,000	1,190,000	1,196,000
W2100 D483 H1900								

SC65-W(L/R) Page.83
 サイドキャビネット 木扉

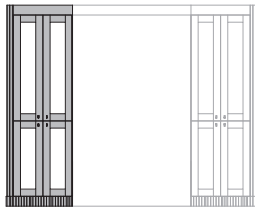
木部：3色（ブナ / SB、DW、CG）
 つまみ：ステンレス（ヘアライン仕上）
 木扉仕様



W657 D483 H2000 604,000

SC65-G(L/R) Page.83
 サイドキャビネット ガラス扉


木部：3色（ブナ / SB、DW、CG）
 つまみ：ステンレス（ヘアライン仕上）
 ガラス扉仕様



W657 D483 H2000 660,000

SC65-FD(L/R) Page.83
 サイドキャビネット 框扉

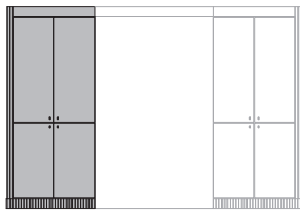
木部：3色（ブナ / SB、DW、CG）
 つまみ：ステンレス（ヘアライン仕上）
 框扉仕様



W657 D483 H2000 794,000

SC88-W(L/R) Page.83
 サイドキャビネット 木製扉

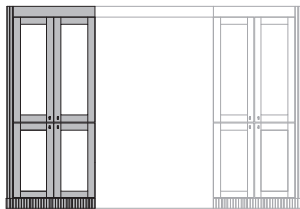
木部：3色（ブナ / SB、DW、CG）
 つまみ：ステンレス（ヘアライン仕上）
 木扉仕様



W881 D483 H2000 635,000

SC88-G(L/R) Page.83
 サイドキャビネット ガラス扉


木部：3色（ブナ / SB、DW、CG）
 つまみ：ステンレス（ヘアライン仕上）
 ガラス扉仕様



W881 D483 H2000 693,000

SC88-FD(L/R) Page.83
 サイドキャビネット 框扉

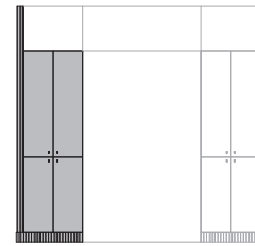
木部：3色（ブナ / SB、DW、CG）
 つまみ：ステンレス（ヘアライン仕上）
 框扉仕様



W881 D483 H2000 882,000

SC65H-W(L/R) Page.83
 サイドキャビネット 木扉

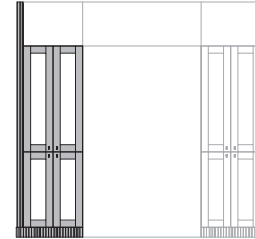
木部：3色（ブナ / SB、DW、CG）
 つまみ：ステンレス（ヘアライン仕上）
 木扉仕様



W657 D483 H2340 603,000

SC65H-G(L/R) Page.83
 サイドキャビネット ガラス扉

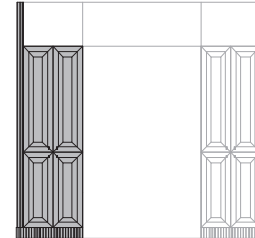
木部：3色（ブナ / SB、DW、CG）
 つまみ：ステンレス（ヘアライン仕上）
 ガラス扉仕様



W657 D483 H2340 660,000

SC65H-FD(L/R) Page.83
 サイドキャビネット 框扉

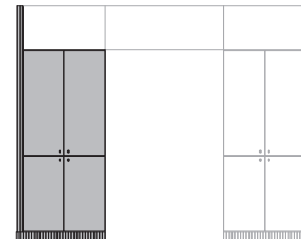
木部：3色（ブナ / SB、DW、CG）
 つまみ：ステンレス（ヘアライン仕上）
 框扉仕様



W657 D483 H2340 794,000

SC88H-W(L/R) Page.83
 サイドキャビネット 木扉

木部：3色（ブナ / SB、DW、CG）
 つまみ：ステンレス（ヘアライン仕上）
 木扉仕様



W881 D483 H2340 635,000

SC88H-G(L/R) Page.83
 サイドキャビネット ガラス扉

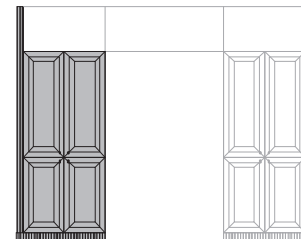
木部：3色（ブナ / SB、DW、CG）
 つまみ：ステンレス（ヘアライン仕上）
 ガラス扉仕様



W881 D483 H2340 693,000

SC88H-FD(L/R) Page.83
 サイドキャビネット 框扉


木部：3色（ブナ / SB、DW、CG）
 つまみ：ステンレス（ヘアライン仕上）
 框扉仕様



W881 D483 H2340 882,000

DB110 Page.83
 ダウンライトボックス


木部：3色（ブナ / SB、DW、CG）
 ダウンライト付
 ピクチャーレール付



W1176 D470 H100 163,000

DB160 Page.83
 ダウンライトボックス


木部：3色（ブナ / SB、DW、CG）
 ダウンライト付
 ピクチャーレール付



W1624 D470 H100 192,000

DB210 Page.83
 ダウンライトボックス

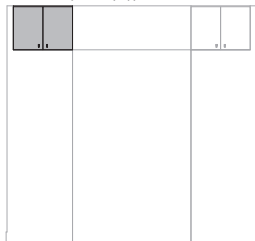
木部：3色（ブナ / SB、DW、CG）
 ダウンライト付
 ピクチャーレール付



W2100 D470 H100 225,000

SS58-W(L/R) Page.83
 サイド上置き木扉

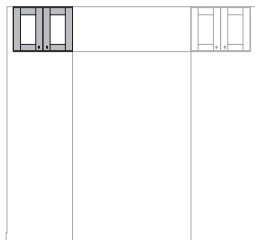
木部：3色（ブナ / SB、DW、CG）
 つまみ：ステンレス（ヘアライン仕上）
 木扉仕様



W588 D470 H440 42,000

SS58-G(L/R) Page.83
 サイド上置きガラス扉

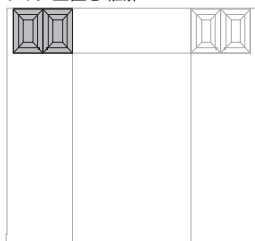
木部：3色（ブナ / SB、DW、CG）
 つまみ：ステンレス（ヘアライン仕上）
 ガラス扉仕様



W588 D470 H440 89,000

SS58-FD(L/R) Page.83
 サイド上置き框扉

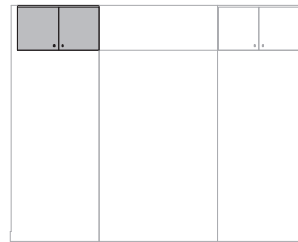
木部：3色（ブナ / SB、DW、CG）
 つまみ：ステンレス（ヘアライン仕上）
 框扉仕様



W588 D470 H440 187,000

SS81-W(L/R) Page.83
 サイド上置き木扉

木部：3色（ブナ / SB、DW、CG）
 つまみ：ステンレス（ヘアライン仕上）
 木扉仕様



W812 D470 H440 44,000

SS81-G(L/R) Page.83
 サイド上置きガラス扉

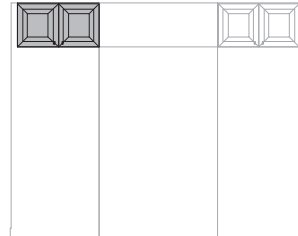
木部：3色（ブナ / SB、DW、CG）
 つまみ：ステンレス（ヘアライン仕上）
 ガラス扉仕様



W812 D470 H440 93,000

SS81-FD(L/R) Page.83
 サイド上置き框扉

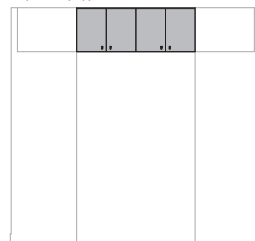
木部：3色（ブナ / SB、DW、CG）
 つまみ：ステンレス（ヘアライン仕上）
 框扉仕様



W812 D470 H440 197,000

SS110-W Page.83
 上置き木扉

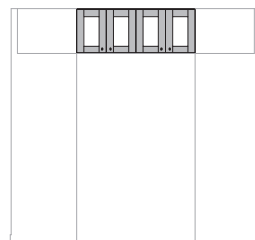
木部：3色（ブナ / SB、DW、CG）
 つまみ：ステンレス（ヘアライン仕上）
 木扉仕様
 ダウンライト付
 ピクチャーレール付



W1176 D470 H440 246,000

SS110-G Page.83
 上置きガラス扉

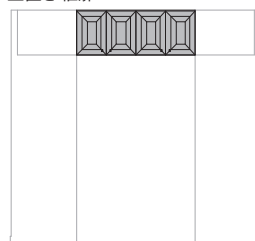
木部：3色（ブナ / SB、DW、CG）
 つまみ：ステンレス（ヘアライン仕上）
 ガラス扉仕様
 ダウンライト付
 ピクチャーレール付



W1176 D470 H440 322,000

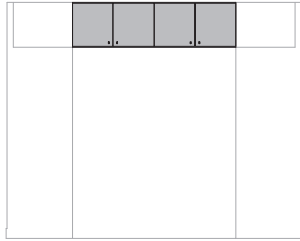
SS110-FD Page.83
 上置き框扉

木部：3色（ブナ / SB、DW、CG）
 つまみ：ステンレス（ヘアライン仕上）
 框扉仕様
 ダウンライト付
 ピクチャーレール付



W1176 D470 H440 536,000

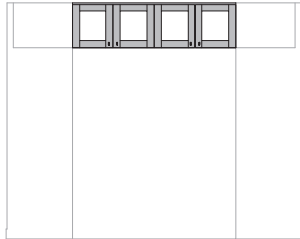
SS160-W Page.83
上置き 木扉



木部：3色（ブナ / SB、DW、CG）
つまみ：ステンレス（ヘアライン仕上）
木扉仕様
ダウンライト付
ピクチャーレール付

W1624 D470 H440 275,000

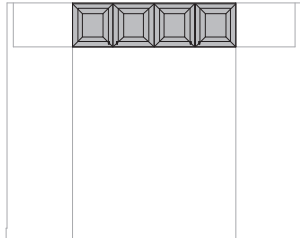
SS160-G Page.83
上置き ガラス扉



木部：3色（ブナ / SB、DW、CG）
つまみ：ステンレス（ヘアライン仕上）
ガラス扉仕様
ダウンライト付
ピクチャーレール付

W1624 D470 H440 378,000

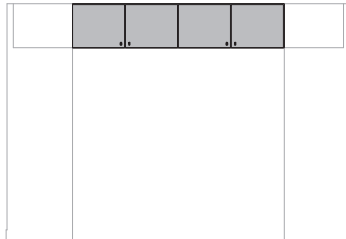
SS160-FD Page.83
上置き 框扉



木部：3色（ブナ / SB、DW、CG）
つまみ：ステンレス（ヘアライン仕上）
框扉仕様
ダウンライト付
ピクチャーレール付

W1624 D470 H440 593,000

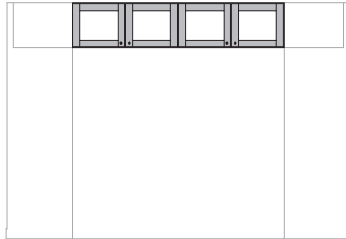
SS210-W Page.83
上置き 木扉



木部：3色（ブナ / SB、DW、CG）
つまみ：ステンレス（ヘアライン仕上）
木扉仕様
ダウンライト付
ピクチャーレール付

W2100 D470 H440 279,000

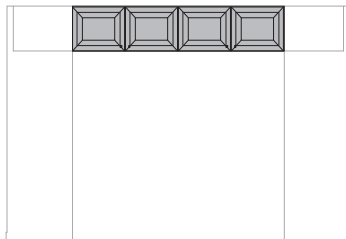
SS210-G Page.83
上置き ガラス扉



木部：3色（ブナ / SB、DW、CG）
つまみ：ステンレス（ヘアライン仕上）
ガラス扉仕様
ダウンライト付
ピクチャーレール付

W2100 D470 H440 444,000

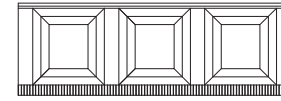
SS210-FD Page.83
上置き 框扉



木部：3色（ブナ / SB、DW、CG）
つまみ：ステンレス（ヘアライン仕上）
框扉仕様
ダウンライト付
ピクチャーレール付

W2100 D470 H440 663,000

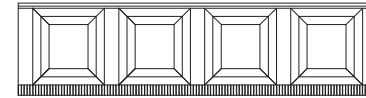
VDW-S Page.81
デザインウォール



木部：3色（ブナ / SB、DW、CG）

W2212~2660 D32 H900 466,000

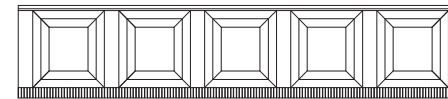
VDW-M Page.81
デザインウォール



木部：3色（ブナ / SB、DW、CG）

W2940~3500 D32 H900 615,000

VDW-L Page.81
デザインウォール



木部：3色（ブナ / SB、DW、CG）

W3668~4340 D32 H900 763,000

製品のご注文について

■価格

当価格は2022年12月現在の価格です。価格は材料・資材の高騰や為替の変動・税率改正などにより、やむを得ず変動する場合がありますので、ご注文の際にご確認ください。

■配送費

配送費は別途に申し受けます。配送地域及び組み立て、セッティングの有無により異なりますので、ご注文前にご確認ください。

配送当日、お客様の都合により再配送になる場合は、再配送の料金が発生いたします。

■変更・キャンセル

ご注文後の製品の仕様変更及びキャンセルは原則としてお受けいたしかねます。在庫している商品に限りやむを得ずキャンセルされる場合は、キャンセル料を申し受けます。(受注生産品のキャンセルは一切お受けできません。)

■クレーム

製品納入時には直ちにご点検をお願いいたします。万一、製品に破損等ありましたら、製品納入後8日以内のクレームは交換とさせていただきます。それ以降は有料とさせていただきます。

■保証期間

製品の保証期間はお届けから1年です。この期間中、製品の不具合で発生した不良、損傷につきましては、無償で修理、交換させていただきます。ただし、以下の原因による場合は、当社では責任を負いかねますのでご了承ください。直射日光、冷暖房機器・加湿器の直射、床暖房上でのご使用、床・壁面材の化学物質などによる変形・変色、お届け後の移動・輸送による破損、不注意により発生した破損などは保証期間内でも無償修理の対象とならない場合があります。

■掲載製品について

掲載製品は2022年12月現在の取扱品です。デザイン、仕様、色など予告なく変更、または販売中止となる場合があります。また、製品在庫の無い場合は、海外からの輸入や受注生産などによりお時間をいただく事があります。

■おことわり

掲載製品の色、風合いは、印刷物のため実際のものとは多少異なる場合があります。さらに天然木を使用した製品については、ふし、木目など様々な表情が現れる場合があります。特に無垢材を使用した製品は、乾燥や寒暖の差により反りや割れが生じる場合がありますので予めご了承ください。寸法表示と実際の商品サイズは誤差の生じる事があります。カタログに掲載されているSH(座面の高さ)は座面トップで計測した寸法を表示しています。製品に付属する品質表示の寸法は家庭用品品質表示法に基づき座位基準点の水平高さ寸法を表示するため、カタログ掲載寸法と異なる場合があります。

■ホルムアルデヒド対策について

ホルムアルデヒドとはシックハウス症候群の原因物質の代表的化学物質です。主に家具、建材、壁紙などを貼るための接着剤に含まれています。しかしながら、水素・炭素・酸素といった自然界はどこにでも存在する元素で構成されており、りんごや樹木にも含まれていたり人や動物のアミノ酸の生成には欠かせない成分でもあります。

ただ、人々はこの数十年の間に多くの人工の化学物質(大気汚染、食物汚染、食品添加物、殺虫剤、化学処理した製品など)にさらされ、これらを摂取してきました。人の体には化学物質を受け入れる能力に限界があり、これを超えた場合に化学物質過敏症(シックハウス症候群)を引き起こすのです。ホルムアルデヒドは人工的には、メタノールを酸化させて製造される気体で、接着剤や塗料などを形成させる樹脂の原料などに使われてきました。家具においては主として木製家具の基素材である合板などの接着や、表面材との接合に使われています。ただ、現状ではホルムアルデヒドゼロの木製家具は有り得ないことから、VIENNA neuでは以下のような対策を行っています。

- 1.使用されている合板(MDF、パーティクルボード)などの基素材にはホルムアルデヒドの放散をできるだけ抑えた合板を使用するようにしています。
- 2.表面材と芯材との接合に使用する接着剤や塗料も可能な限りホルムアルデヒドやトルエン、キシレンなどの揮発性有機化合物を含有しないものを使用するようにしています。
- 3.低ホルムアルデヒド製品の開発の為に、接着剤、塗料、合板等、より安全性の高いものへ使用材料変換を進めています。

■家庭でのホルムアルデヒド対策

室内において、もっとも有効な対策は換気です。換気を行う場合は空気の通り道を作ることが重要です。具体的には、開けた窓の反対側の窓も開け空気を滞留させないようにしてください。また、換気扇、扇風機などを使用し、強制的に空気の流れを作るとも効果的です。夏場は温度の上昇により室内温度も上昇する為、湿度も高くなりがちです。冬でもストーブやエアコンで温度が上昇する為、夏場と同じ現象になることからこまめな換気をする必要があります。

■無垢材について

天然素材の無垢材は、色や木目、節など1枚1枚表情が異なります。また、季節や湿度、経年変化等によって反りや収縮が生じることがあります。これらが無垢材ならではの特徴とご理解いただいたうえでお使いください。

※掲載されている商品の価格は全て税抜で表示しております。



FUJIEI 株式会社 藤栄 コントラクト事業カンパニー www.fujiei.co.jp

東京 〒152-0032 東京都目黒区平町一丁目2番2号

Tel : 03-3725-1100 Fax : 03-3724-5944

名古屋 〒460-8550 名古屋市中区丸の内三丁目6番14号

Tel : 052-961-5837 Fax : 052-961-8692

大阪 〒558-0004 大阪市住吉区长居東三丁目2-28

Tel : 06-6698-9871 Fax : 06-6698-9955

福岡 〒810-0004 福岡市中央区渡辺通4丁目1-36 BiVi福岡4F

Tel : 092-737-5133 Fax : 092-791-6367

札幌 〒062-0933 北海道札幌市豊平区平岸3条5-4-22 平岸グランドビル本館305号室

Tel : 011-214-0335 Fax : 011-876-8484

VIENNA neu ショールーム

〒107-0062 東京都港区南青山三丁目1番3号 スプライン青山東急ビル7階

Tel : 03-6459-2086 Fax : 03-6459-2080



www.viennaneu.jp